

MUNICIPIUL SIGHIȘOARA

CONSILIUL LOCAL

545400 SIGHIȘOARA

Piața Muzeului nr. 7, Tel./Fax 0265 -- 771278

HOTĂRÂREA NR. 119

din 30 mai 2023

privind aprobarea situațiilor financiare anuale – bilanțul contabil și
contul anual de execuție al bugetului unității administrativ - teritoriale – la
data de 31.12.2022

Consiliul Local al Municipiului Sighișoara, întrunit în ședință ordinară,

Luând act de proiectul de hotărâre, înregistrat cu nr. 18.400/19.05.2023 și la Consiliul Local Sighișoara cu nr. 18.630/22.05.2023, de referatul de aprobare, înregistrat cu nr. 18.399/19.05.2023, al Primarului municipiului, în calitate de inițiator, calitate conferită de prevederile art. 136 alin. (1), coroborate cu cele ale art. 211 din Ordonanța de Urgență a Guvernului nr. 57/2019 privind Codul administrativ, cu modificările și completările ulterioare;

Având în vedere prevederile art. 57 din Legea nr. 273/2006 privind finanțele publice locale, cu modificările și completările ulterioare, potrivit cărora, ordonatorii principali de credite întocmesc și prezintă spre aprobare autorităților deliberative, până la data de 31 mai a anului următor, conturile anuale de execuție a bugetului unității administrativ - teritoriale;

Având în vedere Raportul de specialitate al Biroului Buget, Contabilitate, Salarizare, înregistrat cu nr. 18.398/19.05.2023, prin care se propune și se justifică necesitatea aprobării situațiilor financiare anuale – bilanțul contabil și contul anual de execuție al bugetului unității administrativ - teritoriale – la data de 31.12.2022;

Având în vedere avizele favorabile ale tuturor comisiilor pe domenii de specialitate;

În baza art. 129 alin. (2) lit. "b", alin. (4) lit. "a", alin. (14), art. 139 alin. (1), alin. (3) lit. "a" și a art. 196 alin. (1) lit. "a" din Ordonanța de Urgență a Guvernului nr. 57/2019 privind Codul administrativ, cu modificările și completările ulterioare,

HOTĂRĂȘTE:

Art. 1. Se aprobă contul anual de execuție al bugetului unității administrativ - teritoriale la data de 31.12.2022, conform anexei nr. 1, care face parte integrantă din prezenta hotărâre.

Art. 2. Se aprobă bilanțul contabil încheiat la data de 31.12.2022, conform anexei nr. 2, care face parte integrantă din prezenta hotărâre.

Art. 3. Se aprobă situațiile financiare, conform anexelor nr. 3, 4, 5, 6, 7, 8, 9 și 10, care fac parte integrantă din prezenta hotărâre.

Art. 4. Cu ducerea la îndeplinire a prevederilor prezentei hotărâri se încredințează Primarul Municipiului Sighișoara și Biroul Buget, Contabilitate, Salarizare – Direcția Economică din cadrul Municipiului Sighișoara.

Art. 5. Prin grija Secretarului General al Municipiului Sighișoara, prezenta hotărâre va fi comunicată, în termenul prevăzut de lege, Primarului Municipiului Sighișoara, Prefectului Județului Mureș și se va aduce la cunoștință publică, prin publicarea pe pagina de internet la adresa www.primariasighisoara.ro.

PREȘEDINTE DE ȘEDINȚĂ,
Stupariu Călin



Contrasemnează pentru legalitate
SECRETARUL GENERAL al municipiului,
Bizo Anca



(Prezenta s-a adoptat cu 18 voturi "pentru" și 1 "abținere")

Prezenta s-a difuzat astfel:

- 1 ex. dos. hotărâri;
- 1 ex. dos. ședință;
- 1 ex. Instituția Prefectului - Județul Mureș;
- 1 ex. Primar;
- 1 ex. Viceprimar;
- 1 ex. Secretar General;
- 2 ex. Biroul Buget, Contabilitate, Salarizare – Direcția Economică.
- 8 ex.
- B.A.



MUNICIPIUL SIGHIȘOARA

CONSILIUL LOCAL

PROCEDURI OBLIGATORII ULTERIOARE ADOPTĂRII HOTĂRĂRII CONSILIULUI LOCAL NR. 119/30.05.2023		
Operațiuni efectuate	Data ZZ/LL/AN	Semnătura persoanei responsabile să efectueze procedura
1	2	3
Adoptarea hotărârii s-a făcut cu majoritate <input type="checkbox"/> simplă <input checked="" type="checkbox"/> absolută <input type="checkbox"/> calificată	30.10.2023	[Redacted]
Comunicarea către primar	19.10.2023	[Redacted]
Comunicarea către prefectul județului	15.10.2023	[Redacted]
Aducerea la cunoștința publică	20.10.2023	[Redacted]
Comunicarea, numai în cazul celei cu caracter individual	.../.../...	[Redacted]
Hotărârea devine obligatorie sau produce efecte juridice, după caz	20.10.2023	[Redacted]

ANEXA 1
La HCL Nr. 119/30.05.2023

CONT DE EXECUTIE VENITURI

31.12.2022

Capi- tol	Sub- capi- tol	A			Denumire indicator	Prevederi bugetare initiale	Prevederi bugetare definitive	Drepturi constatate		Incasari realizate	Singeri pe alte cai decat incasari	Pag. 1 -lei-	
		Pa- ra- graf	Ar- ti- col	Ali- ne- at				Total, din care:	din anii precedenti				din anul curent
			B			1	2	3=4+5	4	5	6	7	8=3-6-7
0					TOTAL JUDETEL MURES								
0001	02				TOTAL VENITURI-BUGET LOCAL	102.251.000	122.896.000	69.772.498	10.707.815	59.064.683	60.087.633	95.982	9.588.883
0002					I. VENITURI CURENTE	59.282.000	63.191.000	63.272.995	10.707.815	52.565.180	53.588.130	95.982	9.588.883
0003					A. VENITURI FISCALE	52.951.000	57.619.000	54.517.056	8.489.324	46.027.712	47.027.374		7.489.662
0004					A1. IMPOZII PE VENII, PROFIT SI CASTIGURI DIN CAPITAL.	31.031.000	31.126.800	21.931.415		21.931.415	21.931.415		
0300	02				A1.2 IMPOZIT PE VENIT, PROFIT SI CASTIGURI DIN CAPITAL DE LA PERSOANE FIZICE	31.031.000	31.126.800	21.931.415		21.931.415	21.931.415		
0302					IMPOZIT PE VENIT impozit pe veniturile din transferul proprietatilor imobiliare din patrimoniul personal	142.000	232.000	244.014		244.014	244.014		
0402					COTE SI SUME DEFALCATE DIN IMPOZITUL PE VENIT	142.000	232.000	244.014		244.014	244.014		
0402	01				Cote defalcate din impozitul pe venit	30.889.000	30.894.800	21.687.401		21.687.401	21.687.401		
05					Suma repartizate din Fondul la dispozitia Consiliului Judtean	30.615.000	30.615.000	21.407.601		21.407.601	21.407.601		
0700	02				A3 IMPOZITE SI TAXE PE PROPRIETATE	274.000	279.800	279.800		279.800	279.800		
0702					IMPOZITE SI TAXE PE PROPRIETATE	9.036.000	10.399.200	15.873.857	6.857.029	9.016.828	9.769.351		6.104.506
01					Impozit si taxa pe cladiri	9.036.000	10.399.200	15.873.857	6.857.029	9.016.828	9.769.351		6.104.506
01					Impozit pe cladiri de la persoane fizice	6.791.000	7.828.200	12.324.084	5.437.884	6.886.200	7.379.130		4.944.954
01					Impozit si taxa pe cladiri de la persoane juridice	2.817.000	3.262.200	3.504.956	685.283	2.819.673	2.864.823		610.153
01						3.974.000	4.566.000	8.819.128	4.752.601	4.066.527	4.514.307		4.304.821

Capi- tol	Sub- capi- tol	Pa- ra- gra- ful	Ar- ti- col	Al- ne- at	Denumire indicator	Prevederi bugetare initiale	Prevederi bugetare definitive	Drepturi constatate		Incasari realizate	Stingeri pe alte cai decat incasari	Drepturi constatate de incasat
								Total, din care:	din anii precedenti			
A					B							
					I	2	3=4+5	4	5	6	7	8=3-6-7
0702	02				Impozit si taxa pe teren	1.897.000	2.278.000	3.237.280	1.412.613	1.824.667	2.081.269	1.156.011
	01				Impozit pe terenuri de la persoane fizice	980.000	1.242.000	1.265.356	252.436	1.012.920	1.026.958	238.398
0702	02				Impozit si taxa pe teren de la persoane juridice	615.000	708.000	1.576.245	1.061.819	514.426	751.496	824.749
0702	02				Impozitul pe terenul extravilan + Restante anii anteriori din impozitul pe terenul agricol	302.000	328.000	395.679	98.358	297.321	302.815	92.864
0702	03				Taxe judiciare de timbru si alte taxe de timbru	348.000	294.000	312.493	6.532	305.961	308.932	3.541
1000	02				A4 IMPOZITIE SI TAXE PE BUNURI SI SERVICII	12.710.000	15.925.000	16.338.008	1.337.256	15.020.752	15.152.143	1.205.865
1102					SUME DEFALCATE DIN TVA	8.859.000	11.013.000	10.989.875		10.989.875	10.989.875	
	02				Sume defalcate din taxa pe valoarea adaugata pentru finantarea cheltuielilor descentralizate la nivelul comunitatilor, oraselor, municipiilor, sectoarelor si Municipiului Bucuresti							
1102	05				Sume defalcate din taxa pe valoarea adaugata pentru drumuri	8.621.000	10.393.000	10.393.000		10.393.000	10.393.000	
1102	06				Sume defalcate din taxa pe valoarea adaugata pentru echilibrarea bugetelor locale	27.000	27.000	27.000		27.000	27.000	
1102	09				Sume defalcate din taxa pe valoarea adaugata pentru finantarea invatamantului particular si a		373.000	349.875		349.875	349.875	

Capi- tol	Sub- capi- tol	Pa- ra- graf	Gru- pa / Titlu at	Ali- ne- at	Denumire indicator	Prevederi bugetare initiale	Prevederi bugetare definitive	Drepturi constatate		Incasari realizate	Stingeri pe alte cai decat incasari	Drepturi constatate de incasat	
								Total, din care:	din anii precedenti				
A					B	1	2	3=4+5	4	5	6	7	8=3-6-7
1202					confesional	208.000	220.000	220.000		220.000			8=3-6-7
1202	07				ALTE IMPOZITE SI TAXE GENERALE PE BUNURI SI SERVICII	3.000							
1502	01				Taxe hoteliere	3.000	3.000	2.571	237	2.334	2.084	487	
1602					TAXE PE SERVICII SPECIFICE	2.000	3.000	2.571	237	2.334	2.084	487	
					Impozit pe spectacole	2.000	3.000	2.571	237	2.334	2.084	487	
1602	02	01			TAXE PE UTILIZAREA BUNURILOR, AUTORIZAREA UTILIZARII BUNURILOR SAU PE DESFASURAREA DE ACTIVITATI	3.846.000	4.909.000	5.365.562	1.337.019	4.028.543	4.160.184	1.203.378	
					Impozit pe mijloacele de transport	2.146.000	2.949.000	3.254.841	946.913	2.307.928	2.381.081	873.760	
1602	02	02			Impozit pe mijloacele de transport deținute de persoane fizice*)	1.661.000	2.271.000	2.471.190	645.836	1.825.354	1.859.457	611.733	
					Impozit pe mijloace de transport deținute persoane de juridice*)	485.000	678.000	783.651	301.077	482.574	521.624	262.027	
1602	50				Alte taxe pe utilizarea bunurilor, autorizarea utilizării bunurilor sau pe desfasurare de activitati	1.700.000	1.960.000	2.110.721	390.106	1.720.615	1.779.103	331.618	
1800	02				A6. ALTE IMPOZITE SI TAXE FISCALE	174.000	168.000	355.756	295.039	58.717	174.465	179.291	
1802	50				ALTE IMPOZITE SI TAXE FISCALE	174.000	168.000	355.756	295.039	58.717	174.465	179.291	
					Alte impozite si taxe	174.000	168.000	355.756	295.039	58.717	174.465	179.291	
2900	02				C. VENITURI NEFISCALE	6.331.000	7.572.000	8.755.959	2.218.491	6.537.468	6.560.756	2.099.221	
3000					C.I. VENITURI DIN PROPRIETATE	3.666.000	3.945.000	3.941.584	476.835	3.464.749	3.479.632	461.952	
3002					VENITURI DIN PROPRIETATE	3.666.000	3.945.000	3.941.584	476.835	3.464.749	3.479.632	461.952	
					Venituri din concesiuni si inchirieri	3.625.000	3.840.000	3.823.215	471.422	3.351.793	3.361.263	461.952	

Capi- tol	Sub- capi- tol	Pa- ra- gra- ful	Gru- pa / Titlu	Ali- ne- at	Denumire indicator	Prevederi bugetare initiale	Prevederi bugetare definitive	Drepturi constatate			Incasari realizate	Stingeri pe alte cai decat incasari	Drepturi constatate de incasat	
								Total, din care:	din anii precedenti	din anul curent				
A						1	2	3=4+5			6	7	8=3-6-7	
3002	05	01			Redevente miniere		215.000	215.238			215.238			
		30			Alte venituri din concesiuni si inchirieri de catre institutiile publice	3.625.000	3.625.000	3.607.977	471.422	3.136.555	3.146.025			461.952
3002	08				Venituri din dividende		56.000	55.884		55.884	55.884			
		02			Venituri din dividende de la alti platiitori		56.000	55.884		55.884	55.884			
3002	50				Alte venituri din proprietate	41.000	49.000	62.485	5.413	57.072	62.485			
3300	02				C2. VANZARI DE BUNURI SI SERVICII	2.665.000	3.627.000	4.814.375	1.741.656	3.072.719	3.081.124			1.637.269
3302	08				VENITURI DIN PRESTARI DE SERVICII SI ALTE ACTIVITATI	1.505.000	1.335.000	1.359.369	70.177	1.289.192	1.301.755			57.614
		10			Venituri din prestari de servicii	1.437.000	1.209.000	1.224.178		1.224.178	1.224.178			
					Contributia parintilor sau sustinatorilor legali pentru intretinerea copiilor in cresc	15.000	10.000	9.180		9.180	9.180			
3302	28				Venituri din recuperarea cheltuielilor de judecata, imputatii si despagubiri	15.000	74.000	80.891	70.177	10.714	23.277			57.614
3302	50				Alte venituri din prestari de servicii si alte activitati	38.000	42.000	44.820		44.820	44.820			
3402					VENITURI DIN TAXE ADMINISTRATIVE, ELIBERARI PERMISE	195.000	434.000	408.205	58.815	349.390	402.140			6.065
3402	02				Taxe extrajudiciare de timbru	195.000	434.000	408.205	58.815	349.390	402.140			6.065
3502					AMENZI, PENALITATI SI CONFISCARI	962.000	1.064.000	1.805.650	1.602.809	202.841	941.052			768.616
		01			Venituri din amenzi si alte sanctiuni aplicate potrivit dispozitiilor legale	514.000	558.000	724.214	617.297	106.917	392.265			262.378

Capi- tol	Sub- capi- tol	Pa- ra- graf	Ar- ti- col	Al- ne- at	Denumire indicator	Prevederi bugetare initiale	Prevederi bugetare definitive	Drepturi constatate			Incasari realizate	Singeri pe alte cai decat incasari	Drepturi constatate de incasat
								Total, din care:	din anii precedenti	din anul curent			
A					B	I	2	3=4+5	4	5	6	7	8=3-6-7
3502	01	02			Venituri din amenzi si alte sanctiuni aplicate de catre alte institutii de specialitate	514.000	558.000	724.214	617.297	106.917	392.263	69.573	262.378
3502	50				Alte amenzi, penalitati si confiscari	448.000	504.000	1.081.436	985.512	95.924	548.789	26.409	506.238
3602	01				DIVERSE VENITURI	3.000	794.000	1.241.151	9.855	1.231.296	436.177		804.974
3602	01	01			Venituri din aplicarea prescriptiei extinctive		53.000	52.137		52.137	52.137		
3602	06				Venituri din aplicarea prescriptiei extinctive		53.000	52.137		52.137	52.137		
3702	03				Taxe speciale	2.000	741.000	1.189.014	9.855	1.179.159	384.040		804.974
3702	03				Alte venituri	1.000							
3702	03				Varsaminte din sectiunea de functionare pentru finantarea sectiunii de dezvoltare a bugetului local(cu semnul minus)								
3702	04				Varsaminte din sectiunea de functionare		-295.000						
3900	02				IL VENITURI DIN CAPITAL	4.000	295.000						
3902	01				VENITURI DIN VALORIFICAREA UNOR BUNURI	4.000	32.000	35.943		35.943	35.943		
3902	01				Venituri din valorificarea unor bunuri ale institutiilor publice	3.000	32.000	35.943		35.943	35.943		
3902	03				Venituri din vanzarea locuintelor construite din fondurile statului		29.000	34.418		34.418	34.418		
3902	07				Venituri din vanzarea unor bunuri aparținând domeniului privat al statului sau al unitatilor administrative-		1.000	136		136	136		

Capi- toi	Sub- pa- ra- tol	Pa- ra- gra- ful	Ar- ti- col	Ali- ne- at	Denumire indicator	Prevederi bugetare initiale	Prevederi bugetare definitive	Drepturi constatate			Incasari realizate	Singeri pe alte cai decat incasari	Drepturi constatate de incasat
								Total, din care:	din anii precedenti	din anul curent			
A					B	1	2	3=4+5	4	5	6	7	8=3-6-7
4100	02				teritoriale	1.000	2.000	1.389		1.389	1.389		
4200					IV. SUBVENTII SUBVENTII DE LA ALTE NIVELE ALE ADMINISTRATIEI PUBLICE	15.096.000	31.490.000	6.218.877		6.218.877	6.218.877		
4202	05				SUBVENTII DE LA BUGETUL DE STAT Planuri si regulamente de urbanism	15.096.000	31.170.000	6.218.877		6.218.877	6.218.877		
	16				Subventii de la bugetul de stat catre bugetele locale pentru finantarea investitiilor in sanatate	200.000	200.000						
4202	16	01			Subventii de la bugetul de stat catre bugetele locale pentru finantarea aparaturii medicale si echipamentelor de comunicatii in urgenta in sanatate		22.000	21.644		21.644	21.644		
4202	34				Subventii pentru acordarea ajutorului pentru incalzirea locuintei si a suplimentului pentru energie alocat pentru consumul de combustibili solizi si/sau petrolici	20.000	22.000	21.644		21.644	21.644		
4202	41				Subventii de la bugetul de stat pentru finantarea sanatatii	1.250.000	459.000						
4202	65				Finantarea Programului National de Dezvoltare Locala		13.518.000						
4202	69				Subventii de la bugetul de stat catre bugetele locale necesare sustinerii derularii			5.544.312		5.544.312	5.544.312		

Capi- tol	Sub- capi- tol	Pa- ra- gra- f	Gru- pa / Titlu	Ali- ti- col	Denumire indicator	Prevederi bugetare initiale	Prevederi bugetare definitive	Drepturi constatate			Incasari realizate	Stingeri pe alte cai decat incasari	Drepturi constatate de incasat
								Total, din care:	din anii precedenti	din anul curent			
A					B	1	2	3=4+5	4	5	6	7	8=3-6-7
					proiectelor finantate din fonduri externe nerambursabile (FEN) postaderare, aferente perioadei de programare 2014-2020	108.000	23.000	37.422	37.422	37.422	37.422		
4202	88				Alocari de sume din PNRR aferente asistentei financiare nerambursabile		16.826.000						
4202	88	01			Fonduri europene nerambursabile		14.152.000						
					Sume aferente TVA		2.674.000						
4202	89				Alocari de sume din PNRR aferente componentei imprumuturi			35.700		35.700	35.700		
4202	89	01			Fonduri din imprumut rambursabil			30.000		30.000	30.000		
					Sume aferente TVA			5.700		5.700	5.700		
4302					SUBVENTII DE LA ALTE ADMINISTRATII		320.000						
					Sume alocate din bugetul ANCPJ pentru finantarea lucrarilor de inregistrare sistematica din cadrul Programului national de cadastru si carte funciara		320.000						
4802					SUME PRIMITE DE LA UE/ALTI DONATORI	27.869.000	26.183.000	244.683	244.683	244.683	244.683		
					CONTUL PLATILOR EFECTUATE SI PREFINANTARI AFERENTE CADRULUI FINANCIAR 2014-2020	25.887.000	24.201.000	102.239	102.239	102.239	102.239		
					Fondul European de Dezvoltare Regionala(FEDR)								
					Sume primite in contul platilor efectuate in anul curent	25.887.000	24.104.000	5.794	5.794	5.794	5.794		
4802	01				Sume primite in contul platilor efectuate in anii anteriori			96.445	96.445	96.445	96.445		

Capi- tol	Sub- pa- ra- graf	Pa- ru- pa / Titlu col	Ar- ti- col	Al- ne- at	Denumire indicator	Credite de angajament			Credite bugetare			Plati efectuate	Angajamente legale de platit	Chefui efectiv		
						1 initiale	2 definitive	3 initiale	4 definitive	5 Angajamente bugetare	6 Angajamente legale				7	8-6-7
6502	04				B											
					Invatamant secundar											
	01				Invatamant secundar inferior			8.945.000	10.372.000	8.894.080	8.894.080	8.625.113	268.967	8.01		
	02				Invatamant secundar superior			6.093.000	6.538.000	5.458.893	5.458.893	5.260.139	198.754	4.52		
	13				Invatamant anteprescolar			2.852.000	3.834.000	3.455.187	3.455.187	3.364.974	70.215	3.50		
	50				Alte cheltuieli in domeniul invatamantului			58.000	58.000	22.450	22.450			1		
6602	06				SANATATE			873.000	1.051.000	917.316	917.316	902.000	15.316	91		
					Servicii medicale in unitati sanitare cu patuti			2.023.000	2.273.000	2.212.495	2.212.495	2.212.495		2.21		
					Spitale generale			552.000	823.000	772.845	772.845	772.845		77		
6602	06	01			Servicii de sanatate publica			552.000	823.000	772.845	772.845	772.845		77		
	08				Alte cheltuieli in domeniul sanataii			1.421.000	1.599.000	1.389.650	1.389.650	1.389.650		1.38		
	50				Alte institutii si actiuni sanitare			50.000	51.000	50.000	50.000	50.000		5		
6702	03				CULTURA, RECREEREA SI RELIGIE			50.000	51.000	50.000	50.000	50.000		5		
					Servicii culturale			3.477.000	16.633.000	4.256.682	4.256.682	3.006.013	1.250.669	2.81		
	02				Biblioteci publice comunale, orasnesti, municipale			878.000	13.089.000	828.118	828.118	359.943	468.175	32		
	06				Case de cultura			305.000	298.000	272.847	272.847	271.437	1.410	27		
6702	03				Consolidarea si restaurarea monumentelor istorice			52.000	72.000	51.728	51.728	51.728		5		
	12				Servicii recreative si sportive			521.000	12.719.000	503.543	503.543	36.778	466.765	1.78		
	01				Sport			1.876.000	2.801.000	2.701.843	2.701.843	1.949.349	752.494	1.78		
	02				Tineret			1.653.000	1.789.000	1.742.652	1.742.652	1.742.652		1.72		
	03				Intretinere gradini public, parcuri zone verzi, baze sportive si de agrement			10.000	10.000	10.000	10.000	10.000	10.000	1		
								213.000	1.002.000	949.191	949.191	206.697	742.494	2		

Capi- tol	Sub- capi- tol	Pa- ra- graf	Ar- ti- col	Al- te	Denumire indicator	Credite de angajament				Credite bugetare			Plati efectuate	Angajamente legale de platit	Cheltui efectiv
						initiale	definitive	initiale	definitive	initiale	definitive	Angajamente bugetare			
A					B					5	6	7	8=6+7	9	
6702	50				Alte servicii in domeniile culturii, recreerii si religiei	1	2	3	4	5	6	7	8=6+7	9	
6802	04				ASIGURARI SI ASISTENTA SOCIALA	723.000	743.000	726.721	743.000	726.721	726.721	696.721	30.000	70	
	05				Asistenta acordata persoanelor in varsta Asistenta sociala in caz de boli si invaliditati	7.857.000	8.469.000	8.186.306	8.469.000	8.186.306	8.186.306	8.186.306		8.18	
6802	05	02			Asistenta sociala in caz de invaliditate	72.000	54.000	53.154	54.000	53.154	53.154	53.154			
	15				Prevenirea excluderii sociale	5.520.000	5.995.000	5.990.000	5.995.000	5.990.000	5.990.000	5.990.000		5.95	
	50				Ajutor social	5.520.000	5.995.000	5.990.000	5.995.000	5.990.000	5.990.000	5.990.000		5.95	
6802	50	50			Alte cheltuieli in domeniul asigurarilor si asistentei sociale	20.000	125.000	122.152	125.000	122.152	122.152	122.152		11	
					Alte cheltuieli in domeniul asistentei sociale	20.000	125.000	122.152	125.000	122.152	122.152	122.152		11	
7000	02				Partea IV-a SERVICII SI DEZVOLTARE PUBLICA, LOCUINTE, MEDIU SI APE	2.245.000	2.295.000	2.021.000	2.295.000	2.021.000	2.021.000	2.021.000		2.01	
7002	03				LOCUINTE, SERVICII SI DEZVOLTARE PUBLICA	2.245.000	2.295.000	2.021.000	2.295.000	2.021.000	2.021.000	2.021.000		2.01	
	05				Locuinte	23.481.000	30.226.000	8.677.537	30.226.000	8.677.537	8.677.537	7.358.884	1.318.653	6.82	
	01				Dezvoltarea sistemului de locuinte	13.356.000	12.830.000	3.113.703	12.830.000	3.113.703	3.113.703	2.584.603	529.100	2.22	
	05				Alimentare cu apa si amenajari hidrotehnice	75.000	75.000	71.500	75.000	71.500	71.500	71.500			
	01				Alimentare cu apa	75.000	75.000	71.500	75.000	71.500	71.500	71.500			
	06				Iluminat public si climatizari	714.000	682.000	648.357	682.000	648.357	648.357	505.557	142.800		
	07				Alimentare cu gaze naturale in localitati	714.000	682.000	648.357	682.000	648.357	648.357	505.557	142.800		
	50				Alte servicii in domeniile locuintelor, serviciilor si dezvoltarii comunale	12.538.000	11.881.000	2.216.111	11.881.000	2.216.111	2.216.111	1.834.836	381.275	2.11	
7402					PROTECTIA MEDIULUI	50.000									
						179.000	192.000	177.735	192.000	177.735	177.735	172.710	5.025	11	
						10.125.000	17.396.000	5.563.834	17.396.000	5.563.834	5.563.834	4.774.281	789.553	4.55	

Capi- tot	Sub- capi- tot	Pa- ra- graf	Gru- pa / Titlu	Ar- ti- col	Ali- ne- at	Denumire indicator	Credite de angajament				Credite bugetare			Angajamente legale de platit	Plati efectuate	Angajamente legale	Cheltui efectiv			
							1	2	3		4	5	6					7	8=6-7	9
									initiale	definitive										
A						B														
7402	05					B	Salubritate si gestiunea deseurilor													
		01					Salubritate	3.268.000		10.736.000	4.927.615	4.927.615	4.348.692	578.923	4.51					
		02					Colectarea, tratarea si distrugerea deseurilor	3.008.000		5.847.000	4.552.647	4.552.647	4.090.630	462.017	4.32					
7402	06						Canalizarea si tratarea apelor reziduale	260.000		4.889.000	374.968	374.968	258.062	116.906	21					
8000	02						Partea V-a ACTIUNI ECONOMICE	6.857.000		6.660.000	636.219	636.219	425.589	210.630						
8002							ACTIUNI GENERALE ECONOMICE, SI DE MUNCA	42.989.000		41.874.000	37.904.046	37.904.046	17.590.715	20.313.331	11.88					
8002	01						Actiuni generale economice si comerciale	7.406.000		8.442.000	7.785.342	7.785.342	6.235.348	1.549.994	7.60					
		30					Alte cheltuieli pentru actiuni generale economice si comerciale	7.406.000		8.442.000	7.785.342	7.785.342	6.235.348	1.549.994	7.60					
8402							TRANSPORTURI	7.406.000		8.442.000	7.785.342	7.785.342	6.235.348	1.549.994	7.60					
		03					Transport rutier	35.509.000		33.364.000	30.091.241	30.091.241	11.327.904	18.763.337	4.22					
		01					Drumuri si poduri	35.509.000		33.364.000	30.091.241	30.091.241	11.327.904	18.763.337	4.22					
		02					Transport in comun	6.929.000		6.924.000	6.181.021	6.181.021	4.927.238	1.253.783						
		03					Strazi	4.800.000		4.651.000	4.043.727	4.043.727	3.442.692	601.035	4.15					
8702							ALTE ACTIUNI ECONOMICE	23.780.000		21.789.000	19.866.493	19.866.493	2.957.974	16.908.519	1					
		04					Turism	74.000		68.000	27.463	27.463	27.463	27.463	1					
								74.000		68.000	27.463	27.463	27.463	27.463	1					

Capi- tol	Sub- capi- tol	Pa- ra- graf	Ar- ti- col	Ali- ne- at	Denumire indicator	Credite de angajament			Credite bugetare		Angajamente legale	Plati efectuate	Angajamente legale de platit	Cheltui efectiv					
						1	2	3	4						5	6	7	8=6-7	9
									initiale	definitive									
B						1	2	3	4	5	6	7	8=6-7	9					
Titlul XXI PLATI EFECTUATE IN ANII PRECEDENTI SI RECUPERATE IN ANUL CURENT																			
5100	02				Partea I-a SERVICII PUBLICE GENERALE														
5102					AUTORITATI PUBLICE SI ACTIUNI EXTERNE														
	01				CHELTUIELI CURENTE														
	10				TITLUL I CHELTUIELI DE PERSONAL														
	10	01			Cheltuieli salariale in bani														
	10	01	01		Salarii de baza														
	10	01	05		Sporuri pentru conditii de munca														
	10	01	12		Indemnizatii plătite unor persoane din afara unitatii														
	10	01	13		Drepturi de delegare														
	10	01	17		Indemnizatii de hrana														
	10	02			Cheltuieli salariale in natura														
	10	02	06		Vouchere de vacanta														
	10	03			Contributii														
	10	03	07		Contributia asiguratorie pentru munca														
	20				TITLUL II BUNURI SI SERVICII														
	20	01			Bunuri si servicii														
	20	01	01		Furnituri de birou														
	20	01	02		Material pentru curatenie														
	20	01	03		Incalzit, iluminat si forta motrica														
	20	01	04		Apa, canal si salubritate														
	20	01	05		Carburanti si lubrifianti														

Pag. 8

Capi- tot	Sub- capi- tot	Pa- ra- graf	Gru- pa / titlu col	Al- ne- at	Denumire indicator	Credite de angajament				Credite bugetare			Angajamente legale	Plati efectuate	Angajamente legale de platit	Cheltui- e efectiv			
						definitive		definitive		definitive	5	6					7	8=6-7	9
						initiale	definitive	initiale	definitive										
A						1	2	3	4	5	6	7	8=6-7	9					
			20	30	30	Alle cheltuieli cu bunuri si servicii			179.000	155.875	155.875	155.875							
			58			TITLUL X PROIECTE CU FINANTARE DIN FONDURI EXTERNE NERAMBURSABILE CADRULUI FINANCIAR 2014-2020													
			58	02		Programa din Fondul Social European (FSE)			1.987.000	409.224	409.224	409.224					252.732		
			58	02	01	Finantarea nationala			1.987.000	409.224	409.224	409.224					252.732		
			58	02	02	Finantarea externa nerambursabila			43.000	8.185	8.185	8.185					5.055		
			59			TITLUL XI ALTE CHELTUIELI			1.944.000	401.039	401.039	401.039					247.677		
			59	17		Despagubiri civile			82.000	65.390	65.390	65.390							
			59	40		Sume aferente persoanelor cu handicap neincadrate			30.000										
			70			CHELTUIELI DE CAPITAL			52.000	65.390	65.390	65.390							
			71			TITLUL XV ACTIVE NEFINANCIARE			683.000	499.402	499.402	499.402					178.500		
			71	01		Active fixe			683.000	499.402	499.402	499.402					178.500		
			71	01	01	Constructii			683.000	499.402	499.402	499.402					178.500		
			71	01	02	Masini, echipamente si mijloace de transport				77.739	77.739	77.739							
			71	01	03	Mobilier, aparatura birou si alte active corporale													
			71	01	30	Alte active fixe (inclusiv reparatii capitale)			41.000	43.950	43.950	43.950							
			79			OPERATIUNI FINANCIARE			583.000	377.713	377.713	377.713					178.500		
			81			TITLUL XIX RAMBURSARI DE CREDITE			24.000	17.349	17.349	17.349							
			81	02		Rambursari de credite interne			24.000	17.349	17.349	17.349							
			81	02	05	Rambursari de credite aferente datoriei			24.000	17.349	17.349	17.349							

Capi- toł	Sub- capi- toł	Pa- ra- graf	Gr- pr/ Titlu	Ar- ti- col	Ali- ne- at	Denumire indicator	Credite de angajament				Credite bugetare			Angajamente legale de platit	Plati efectuate	Angajamente legale	Plati efectuate	Angajamente legale	Plati efectuate	Cheltui efectiv		
							definitive		definitive		definitive		Angajamente bugtare								Angajamente legale	Plati efectuate
							initiale	3	4	5	6	7										
A							1	2	3	4	5	6	7	8=6-7	9							
B																						
	84					public interne locale			24.000	18.000	17.349	17.349	17.349									
	85					PLATI EFECTUATE IN ANII PRECEDENTI SI RECUPERATE IN ANUL CURENT			-2.000	-51.000	-51.764	-51.764	-51.764									
	85	01				Titlul XXI PLATI EFECTUATE IN ANII PRECEDENTI SI RECUPERATE IN ANUL CURENT			-2.000	-51.000	-51.764	-51.764	-51.764									
	85	01	01			Plati efectuate in anii precedenti si recuperate in anul curent			-2.000	-51.000	-51.764	-51.764	-51.764									
	85	01	01			Plati efectuate in anii precedenti si recuperate in anul curent (SF)			-2.000	-51.000	-51.764	-51.764	-51.764									
5402						ALTE SERVICII PUBLICE GENERALE			3.098.000	3.420.000	2.885.472	2.885.472	2.885.472									
	01					CHELTUIELI CURENTE			3.102.000	3.438.000	2.904.787	2.904.787	2.904.787									
	10					TITLUL I CHELTUIELI DE PERSONAL			920.000	878.000	834.553	834.553	834.553									
	10	01				Cheltuieli salariale in bani			888.000	847.000	805.156	805.156	805.156									
	10	01	01			Salarii de baza			855.000	820.000	778.245	778.245	778.245									
	10	01	17			Indemnizatii de hrana			35.000	27.000	26.911	26.911	26.911									
	10	02				Cheltuieli salariale in natura			12.000	13.000	11.600	11.600	11.600									
	10	02	06			Vouchere de vacanta			12.000	13.000	11.600	11.600	11.600									
	10	03				Contributii			20.000	18.000	17.797	17.797	17.797									
	10	03	07			Contributia asiguratorie pentru munca			20.000	18.000	17.797	17.797	17.797									
	20					TITLUL II BUNURI SI SERVICII			542.000	963.000	495.234	495.234	495.234									
	20	01				Bunuri si servicii			526.000	950.000	484.780	484.780	484.780									
	20	01	01			Furnituri de birou			3.000	4.000	2.934	2.934	2.934									
	20	01	02			Materiale pentru curatenie			3.000	3.000	2.000	2.000	2.000									
	20	01	03			Inealzit, iluminat si forta motrica			53.000	70.000	48.821	48.821	48.821									

Capi- tol	Sub- capit- ol	Pa- ra- graf	Gru- pa / fi- col	Alf- ne- at	Denumire indicator	Credite de angajament				Credite bugetare				Plati efectuate	Angajamente legale de platit	Cheltui efectiv	
						initiale		definitive		initiale		definitive					
						1	2	3	4	5	6	7	8=6-7				9
A					B												
20	01	04			Apa, canal si salubritate			6.000			5.000	3.696			3.502	194	
20	01	08			Posta, telecomunicatii, radio, tv, internet			1.000			1.000	352			352		
20	01	30			Alte bunuri si servicii pentru intretinere si functionare			460.000			887.000	426.977			92.467	334.510	27
20	02				Reparatii curente			10.000			7.000	6.680			6.680		
20	05				Bunuri de natura obiectelor de inventar			5.000			5.000	3.299			3.299		
20	05	30			Alte obiecte de inventar			5.000			5.000	3.299			3.299		
20	06				Deplasari, detasari, transferari			1.000			1.000	475			475		
20	06	01			Deplasari interne, detasari, transferari			1.000			1.000	475			475		
51					TITLUL VI TRANSFERURI INTRE UNITATI ALE ADMINISTRATIEI PUBLICE												
51	01				Transferuri curente			1.640.000			1.597.000	1.575.000			1.575.000		1.575.000
51	01	39			Transferuri din bugetele locale pentru finantarea unitatilor de asistenta sociala si medico-sociala			1.640.000			1.597.000	1.575.000			1.575.000		1.575.000
70					CHELTUIELI DE CAPITAL												
71					TITLUL XV ACTIVE NEFINANCIARE												
71	01				Active fixe						8.000	7.497			7.497		
71	01	03			Mobilier, aparatura birou si alte active corporale						8.000	7.497			7.497		
71	01	30			Alte active fixe (inclusiv reparatii capitale)						8.000	7.497			7.497		
84					PLATI EFECTUATE IN ANII PRECEDENTI SI RECUPERATE IN ANUL CURENT												
								-4.000			-26.000	-26.812			-26.812		

Capi- tol	Sub- capi- tol	Pa- ra- graf	Gru- pa / Titlu	Ar- ti- col	Ali- ne- at	Denumire indicator	Credite de angajament		Credite bugetare		Angajamente legale	Plati efectuate	Angajamente legale de platit	Cheltui- efectiv	
							initiale	definitive	initiale	definitive					
A						B	1	2	3	4	5	6	7	8=6-7	9
5502		85				Titlu XXI PLATI EFECTUATE IN ANII PRECEDENTI SI RECUPERATE IN ANUL CURENT									
		85	01			Plati efectuate in anii precedenti si recuperate in anul curent	-4.000		-26.000	-26.812	-26.812	-26.812			
		85	01	01		Plati efectuate in anii precedenti si recuperate in anul curent (SF)	-4.000		-26.000	-26.812	-26.812	-26.812			
						TRANZACTII PRIVIND DATORIA PUBLICA SI IMPRUMUTURI									
		01				CHELTUIELI CURENTE	317.000		254.000	253.107	253.107	253.107			25
		20				TITLUL II BUNURI SI SERVICII	317.000		254.000	253.107	253.107	253.107			21
		20	24			Comisioane si alte costuri aferente imprumuturilor	2.000		2.000						
		20	24	02		Comisioane si alte costuri aferente imprumuturilor interne	2.000		2.000						
		30				TITLUL III DOBANZI	315.000		254.000	253.107	253.107	253.107			21
		30	01			Dobanzi aferente datoriei publice interne	315.000		254.000	253.107	253.107	253.107			21
		30	01	01		Dobanzi aferente datoriei publice interne directe	50.000		18.000	17.423	17.423	17.423			1
		30	01	02		Dobanzi aferente creditelor interne garantate	265.000		236.000	235.684	235.684	235.684			21
6000	02					Partea II-a APARARE, ORDINE PUBLICA SI SIGURANTA NATIONALA									
		6102				ORDINE PUBLICA SI SIGURANTA NATIONALA	2.150.000		2.300.000	2.171.268	2.171.268	2.171.268		44.157	2.05
						CHELTUIELI CURENTE	2.150.000		2.300.000	2.171.268	2.171.268	2.171.268		44.157	2.05
			01				2.153.000		2.192.000	2.064.119	2.064.119	2.064.119		44.157	2.04

Pag. 13

Capi- tol	Sub- capi- tol	Pa- ra- graf	Gru- pa / Titlu col	Al- ne- at	Denumire indicator	Credite de angajament				Credite bugetare				Angajamente legale de platit	Plati efectuate	Angajamente legale de platit	Cheltui- efectiv
						definitive		definitive		definitive		definitive					
						1	2	3	4	5	6	7	8=6-7				
A						1	2	3	4	5	6	7	8=6-7	9			
	20	05	30		Alte obiecte de inventar			1.000	1.000	875	875	875					
	20	30			Alte cheltuieli			17.000	17.000	1.631	1.631	1.631					
	20	30	03		Prime de asigurare non-viata			7.000	7.000	1.631	1.631	1.631					
	20	30	30		Alte cheltuieli cu bunuri si servicii			10.000	10.000								
	70				CHELTUIELI DE CAPITAL					119.000	119.000	119.000					
	71				TITLUL XV ACTIVE NEFINANCIARE					119.000	119.000	119.000					
	71	01			Active fixe					119.000	119.000	119.000					
	71	01	02		Masini, echipamente si mijloace de transport					119.000	119.000	119.000					
	71	01	03		Mobilier, aparatura birotica si alte active corporale					119.000	119.000	119.000					
	84				PLATII EFECTUATE IN ANII PRECEDENTI SI RECUPERATE IN ANUL CURENT												
	85				Titlul XXI PLATI EFECTUATE IN ANII PRECEDENTI SI RECUPERATE IN ANUL CURENT			-3.000	-11.000	-11.851	-11.851	-11.851					
	85	01			Plati efectuate in anii precedenti si recuperate in anul curent			-3.000	-11.000	-11.851	-11.851	-11.851					
	85	01	01		Plati efectuate in anii precedenti si recuperate in anul curent (SF)			-3.000	-11.000	-11.851	-11.851	-11.851					
6500	02				Partea III-a CHELTUIELI SOCIAL-CULTURALE			23.233.000	38.856.000	24.489.329	24.489.329	22.554.377			1.534.952		22,1:
6502					INVATAMANT			9.876.000	11.481.000	9.833.846	9.833.846	9.549.563			284.283		8,9:
	10				CHELTUIELI CURENTE			8.937.000	10.589.000	8.946.409	8.946.409	8.850.886			95.529		8,8:
	10				TITLUL I CHELTUIELI DE PERSONAL			76.000	129.000	120.108	120.108	120.108					1:
	10	02			Cheltuieli salariale in natura			76.000	129.000	120.108	120.108	120.108					1:

Pag. 14

Capi- tol	Sub- capit- ol	Pa- ra- graf	Gr- pa/ Titlu	Ac- ti- on	Al- ne- at	Denumire indicator	Credite de angajament				Credite bugetare			Angajamente legale de platit	Plati efectuate	Angajamente legale	Cheltui efectiv				
							initiale		definitive		initiale	definitive	bugtare					legale	7	6	5
							1	2	3	4											
A																					
						B															
	10	02	05			Transportul la si de la locul de munca															
	20					TITLUL II BUNURI SI SERVICII															
	20	01				Bunuri si servicii	76.000			129.000				120.108			10				
	20	01	01			Furnituri de birou	6.994.000			6.898.000				5.408.612		80.213	5.45				
	20	01	02			Materiale pentru curatenie	5.529.000			5.620.500				4.297.371		51.071	4.27				
	20	01	03			Incalzit, iluminat si forta motrica	55.000			66.000				55.000		884					
	20	01	04			Apa, canal si salubritate	100.000			119.000				111.228		2.006	10				
	20	01	05			Carburanti si lubrifianti	4.253.000			4.131.000				2.976.398		45.452	2.97				
	20	01	07			Transport	398.000			473.000				418.370			41				
	20	01	08			Posta, telecomunicatii, radio, tv, internet	4.000			7.000				7.000							
	20	01	09			Materiale si prestari de servicii cu caracter functional	2.000			24.000				22.175							
	20	01	30			Alte bunuri si servicii pentru intretinere si functionare	75.000			80.000				71.893							
	20	02				Reparatii curente	365.000			379.500				361.231			34				
	20	03				Hrana	277.000			341.000				276.805		2.729	25				
	20	03	01			Hrana pentru oameni	656.000			671.000				631.987		29.142	70				
	20	04				Medicamente si materiale sanitare	35.000			31.000				13.521							
	20	04	01			Medicamente	35.000			31.000				13.521							
	20	04	02			Materiale sanitare	80.000			54.000				16.625							
	20	04	04			Dezinfectanti	1.000			3.000				1.923							
	20	05				Bunuri de natura obiectelor de inventar	26.000			18.000				2.040							
	20	05	30			Alte obiecte de inventar	53.000			33.000				12.662							
	20	06				Deplasari, detasari, transferari	175.000			184.000				163.389							
	20	06					175.000			184.000				163.389							
	20	06					23.000			41.500				33.684							

Capi- tol	Sub- capi- tol	Pa- ra- graf	Gr- pa / Titlu col	Ar- ti- col	Aii- ne at	Denumire indicator	Credite de angajament		Credite bugetare		Angajamente legale	Plati efectuate	Angajamente legale de platit	Cheltui- e efectiv					
							1	2	3	4					5	6	7	8=6-7	9
A							1	2	3	4	5	6	7	8=6-7	9				
B																			
20	06	01				Deplasari interne, detasari, transferari			23.000	40.500	33.068	33.068							
20	06	02				Deplasari in strainatate				1.000	616	616							
20	11					Carti, publicatii si materiale documentare													
20	12					Consultanta si expertiza		13.000		12.000	11.937	11.937							
20	13					Pregatire profesionala		190.000											
20	14					Protectia muncii		34.000		30.000	22.261	22.261							
20	30					Alte cheltuieli		8.000	7.000	7.000	7.000	7.000							
20	30	01				Reclama si publicitate		271.000	247.000	247.000	239.979	239.979							
20	30	04				Chirii		6.000	7.000	7.000	5.343	5.343							
20	30	30				Alte cheltuieli cu bunuri si servicii		264.000	229.000	227.579	227.579	227.579							
51						TITLUL VI TRANSFERURI INTRE UNIUNTI ALE ADMINISTRATIEI PUBLICE		1.000	11.000	11.000	7.057	7.057							
51	01					Transferuri curente		565.000	731.000	731.000	647.000	647.000							
51	01	39				Transferuri din bugetele locale pentru finantarea unitatilor de asistenta sociala si medico-sociale		565.000	731.000	731.000	647.000	647.000							
55						TITLUL VII ALTE TRANSFERURI		565.000	731.000	731.000	647.000	647.000							
55	01					A. Transferuri interne		208.000	220.000	220.000	220.000	220.000							
55	01	63				Finantarea invatamantului particular sau confesional acreditat		208.000	220.000	220.000	220.000	220.000							
57						TITLUL VIII ASISTENTA SOCIALA		208.000	220.000	220.000	220.000	220.000							
57	02					Ajutoare sociale		114.000	176.000	176.000	137.527	137.527							
57	02	01				Ajutoare sociale in numerar		114.000	176.000	176.000	137.527	137.527							
59						TITLUL XI ALTE CHELTUIELI		980.000	2.435.000	2.435.000	2.332.949	2.332.949			15.316				

Capi- tol	Sub- capi- tol	Pa- ra- graf	Gru- pa / Titlu	Ar- ti- col	Ali- ne- at	Denumire indicator	Credite de angajament		Credite bugetare		Angajamente bugetare	Angajamente legale	Plati efectuate	Angajamente legale de platit	Cheltui efectiv
							initiale	definitive	initiale	definitive					
A						B	1	2	3	4	5	6	7	8=6+7	9
	59	01				Burse			880.000	2.335.000	2.282.633	2.282.633	2.282.633		
	59	11				Asociatii si fundatii			100.000	100.000	50.316	50.316	35.000	15.316	2.28
	70					CHELTUIELI DE CAPITAL			939.000	892.000	887.437	887.437	698.683	188.754	2
	71	01				TITLUL XV ACTIVE NEFINANCIARE			939.000	892.000	887.437	887.437	698.683	188.754	11
	71	01				Active fixe			939.000	892.000	887.437	887.437	698.683	188.754	11
	71	01	01			Constructii			939.000	892.000	887.437	887.437	698.683	188.754	11
	71	01	02			Masini, echipamente si mijloace de transport			538.000	530.000	529.501	529.501	529.501		2
	71	01	03			Mobilier, aparatura biroutica si alte active corporale									2
	71	01	30			Alte active fixe									2
6602						(inclusiv reparatii capitale)			401.000	362.000	357.936	357.936	169.182	188.754	
						SANATATE			2.023.000	2.273.000	2.212.495	2.212.495	2.212.495		2.21
	01					CHELTUIELI CORENTE			2.023.000	2.273.000	2.212.495	2.212.495	2.212.495		2.21
	51					TITLUL VI TRANSFERURI INTRE UNITATI ALE ADMINISTRATIEI PUBLICE									2.21
	51	01				Transferuri curente			2.023.000	2.273.000	2.212.495	2.212.495	2.212.495		2.21
	51	01	39			Transferuri din bugetele locale pentru finantarea unitatilor de asistenta sociala si medico-sociale			1.467.000	1.446.000	1.436.000	1.436.000	1.436.000		1.41
	51	02				Transferuri de capital			556.000	827.000	776.495	776.495	776.495		71
	51	02	28			Transferuri din bugetele locale pentru finantarea cheltuielilor de capital din domeniul sanatatii			556.000	827.000	776.495	776.495	776.495		71
6702						CULTURA, RECREERE SI RELIGIE			3.477.000	16.633.000	4.256.682	4.256.682	3.006.013	1.250.669	2.81

Capi- tol	Sub- pa- ra- graf	Pa- ra- gra- ful	Gru- pa / Titlu	Al- ne- at	Denumire indicator	Credite de angajament		Credite bugetare		Angajamente bugetare	Angajamente legale	Plati efectuate	Angajamente legale de platit	Cheltui efectiv
						initiale	definitive	initiale	definitive					
A					B	1	2	3	4	5	6	7	8=6-7	9
			01		CHELTUIELI CURENTE.									
			10		TITLUL I CHELTUIELI DE PERSONAL.									
			10	01	Cheltuieli salariale in bani			2.656.000	15.200.000	2.960.107	2.960.107	2.787.083	175.024	2.77
			10	01	Salarii de baza			210.000	212.000	209.742	209.742	209.742		21
			10	01	Indemnizatii de brana			200.000	202.000	200.872	200.872	200.872		20
			10	02	Cheltuieli salariale in natura			188.000	390.000	189.641	189.641	189.641		15
			10	02	Vouchere de vacanta			12.000	12.000	11.231	11.231	11.231		1
			10	03	Contributii			5.000	5.000	4.350	4.350	4.350		
			10	03	Contributia asiguratorie pentru munca			5.000	5.000	4.350	4.350	4.350		
			20		TITLUL II BUNURI SI SERVICII			5.000	5.000	4.520	4.520	4.520		
			20	01	Bunuri si servicii			780.000	847.000	791.324	791.324	759.914	31.419	72
			20	01	Furnituri de birou			766.000	813.000	762.786	762.786	731.376	31.410	71
			20	01	Materiale pentru curatenie			1.000	1.000			994		
			20	01	Incalzii, iluminat si forta motrica			2.000	1.000			994		
			20	01	Apa, canal si salubritate			85.000	113.000			85.648		
			20	01	Posta, telecomunicatii, radio, tv, internet			6.000	6.000	4.074	4.074	4.074		
			20	01	Materiale si prestari de servicii cu caracter functional			3.000	3.000	2.103	2.103	2.103		
			20	01	Alte hunuri si servicii pentru intretinere si functionare			4.000	4.000	1.086	1.086	1.086		
			20	02	Reparatii curente			665.000	685.000	668.881	668.881	637.471	31.410	64
			20	05	Bunuri de natura obiectelor de inventar			10.000	5.000			24.545		
			20	05	Alte obiecte de inventar				25.000			24.545		
			20	11	Carti, publicatii si materiale				25.000			24.545		

Capi- tol	Sub- pa- ra- graf	Pa- ra- gra- ful	Ar- hi- ve- le	Al- te	Denumire indicator	Credite de angajament		Credite bugetare		Angajamente bugetare	Angajamente legale	Plati efectuate	Angajamente legale de platit	Chcitur efectiv
						initiale	definitive	initiale	definitive					
A					B	1	2	3	4	5	6	7	8=6-7	9
					documentare			4.000	4.000	3.993	3.993	3.993		
					TITLUL VI TRANSFERURI INTRE UNITATI ALE ADMINISTRATIEI PUBLICE									
					Transferuri curente			1.581.000	1.789.000	1.742.652	1.742.652	1.742.652		1.742.652
					Transferuri catre institutiile publice			1.578.000	1.678.000	1.632.305	1.632.305	1.632.305		1.632.305
					Transferuri de capital			1.578.000	1.678.000	1.632.305	1.632.305	1.632.305		1.632.305
					Alte transferuri de capital catre institutiile publice			3.000	111.000	110.347	110.347	110.347		110.347
					TITLUL XI ALTE CHELTUIELI			3.000	111.000	110.347	110.347	110.347		110.347
					Asociatii si fundatii			85.000	85.000	84.775	84.775	84.775		84.775
					Sustinerea cutelor			10.000	10.000	10.000	10.000	10.000		10.000
					Titlul XII PROIECTE CU FINANTARE DIN SUMELE REPREZENTAND ASISTENTA FINANCIARA NERAMBURSABILA			75.000	75.000	74.775	74.775	74.775		74.775
					AFERENTA PNRR				12.267.000	131.614	131.614	131.614		131.614
					Fonduri europene nerambursabile				10.321.000	110.800	110.600	110.600		110.600
					Sume aferente TVA				1.946.000	21.014	21.014	21.014		21.014
					CHELTUIELI DE CAPITAL			821.000	1.433.000	1.296.575	1.296.575	218.930		1.077.645
					TITLUL XV ACTIVE NEFINANCIARE			821.000	1.433.000	1.296.575	1.296.575	218.930		1.077.645
					Active fixe			821.000	1.433.000	1.296.575	1.296.575	218.930		1.077.645
					Constructii			521.000	1.144.000	1.078.410	1.078.410	765		1.077.645
					Mobilier, aparatura birotica si alte active corporale			146.000	146.000	144.728	144.728	144.728		144.728
					Alte active fixe (inclusiv reparatii capitale)			154.000	143.000	73.437	73.437	73.437		73.437

Capi- tot	Sub- capit- ol	Pa- ra- graf	Gru- pa / Titlu col	Al- te col	Denumire indicator	Credite de angajament		Credite bugetare		Angajamente bugetare	Angajamente legale	Plati efectuate	Angajamente legale de platit	Cheltui- efectiv
						initiale	definitive	initiale	definitive					
A						1	2	3	4	5	6	7	8=6-7	9
B														
20	12				Consultanta si expertiza			97.000	47.000	46.410	46.410	46.410		
58					TITLUL X PROIECTE CU FINANTARE DIN FONDURI EXTERNE NERAMBURSABILE CADRULUI FINANCIAR 2014-2020			10.005.000	9.747.000	370.741	370.741	140.779	229.962	
58	01				Programe din Fondul European de Dezvoltare Regionala (FEDR)			10.005.000	9.747.000	370.741	370.741	140.779	229.962	
58	01	01			Finantarea nationala			189.000	189.000	7.415	7.415	2.816	4.599	
58	01	02			Finantarea externa nerambursabila			9.162.000	9.220.000	363.326	363.326	137.963	225.363	
58	01	03			Cheltuieli neeligibile			654.000	338.000					
70					CHELTUIELI DE CAPITAL			332.000	326.000	290.320	290.320	147.520	142.800	
71					TITLUL XV ACTIVE NEFINANCIARE			332.000	326.000	290.320	290.320	147.520	142.800	
71	01				Active fixe			332.000	326.000	290.320	290.320	147.520	142.800	
71	01	01			Constructii									
71	01	30			Alte active fixe									
					(inclusiv reparatii capitale)			332.000	326.000	290.320	290.320	147.520	142.800	
79					OPERATIUNI FINANCIARE			564.000	532.000	503.577	503.577	503.577		
81					TITLUL XIX RAMBURSARI DE CREDITE			564.000	532.000	503.577	503.577	503.577		
81	01				Rambursari de credite externe			564.000	532.000	503.577	503.577	503.577		
81	01	02			Rambursari de credite externe din fondul de garantare			564.000	532.000	503.577	503.577	503.577		
84					PLATI EFECTUATE IN ANII PRECEDENTI SI RECUPERATE IN ANUL CURENT			-5.000	-7.000	-7.856	-7.856	-7.856		
85					Titlul XXI PLATI EFECTUATE IN ANII PRECEDENTI SI RECUPERATE IN ANUL CURENT			-5.000	-7.000	-7.856	-7.856	-7.856		

Capi- tol	Sub- capi- tol	Pa- ra- graf	Gru- pa / Titlu	Ar- ti- col	Alf- re- at	Denumire indicator	Credite de angajament				Credite bugetare			Plati efectuate	Angajamente legale de platit	Cășturi efectiv	
							definitive	definitive	definitive	definitive	definitive	definitive	definitive				definitive
A							1	2	3	4	5	6	7	8=6-7	9		
B																	
	85	01				Plati efectuate in anii precedenti si recuperate in anul curent			-5.000	-7.000	-7.856	-7.856	-7.856				
	85	01	01			Plati efectuate in anii precedenti si recuperate in anul curent (SF)			-5.000	-7.000	-7.856	-7.856	-7.856				
7402			01			PROIECTIA MEDIULUI			10.125.000	17.396.000	5.563.834	5.563.834	5.563.834	4.774.281	789.533	4.51	
			20			CHELTUIELI CURENTE			3.268.000	10.666.000	4.858.309	4.858.309	4.858.309	4.348.692	509.617	4.51	
			20	01		TITLUL II BUNURI SI SERVICII			3.268.000	6.107.000	4.810.249	4.810.249	4.810.249	4.348.232	462.017	4.51	
			20	01	09	Bunuri si servicii			3.268.000	6.107.000	4.810.249	4.810.249	4.810.249	4.348.232	462.017	4.51	
			20	01		Materiale si prestari de servicii cu caracter functional			3.000.000	5.839.000	4.546.994	4.546.994	4.546.994	4.084.977	462.017	4.31	
			20	01	30	Alte bunuri si servicii pentru intretinere si functionare			268.000	268.000	263.255	263.255	263.255	263.255		21	
	60					Titlul XII PROIECTE CU FINANTARE DIN SUMELE REPREZENTAND ASISTENTA FINANCIARA NERAMBURSABILA AFERENTA PNRR											
	60	01				Fonduri europene nerambursabile			4.559.000	4.559.000	48.060	48.060	48.060	460	47.600		
	60	03				Sume aferente TVA			3.831.000	3.831.000	40.434	40.434	40.434	434	40.600		
	70					CHELTUIELI DE CAPITAL			6.393.000	728.000	7.626	7.626	7.626	26	7.600		
	71					TITLUL XV ACTIVE NEFINANCIARE			6.393.000	6.382.000	338.773	338.773	338.773	78.837	279.936		
	71	01				Active fixe			6.393.000	6.382.000	338.773	338.773	338.773	78.837	279.936		
	71	01	01			Constructii			6.393.000	6.382.000	338.773	338.773	338.773	78.837	279.936		
	71	01	03			Mobilier, aparatura birotoica si alte active corporale			6.312.000	6.312.000	289.467	289.467	289.467	78.837	210.630		
	71	01	30			Alte active fixe			70.000	70.000	69.306	69.306	69.306	69.306			

Capi- tol	Sub- capi- tol	Ta- ra- graf	Gru- pa / Titlu	Ar- ti- col	Ali- nc- at	Denumire indicator	Credite de angajament		Credite bugetare		Angajamente legale	Pirți efectuate	Angajamente legale de platit	Cheltui- efectiv
							initiale	definitive	initiale	definitive				
A						I	2	3	4	5	6	7	8=6-7	9
						B								
						(inclusiv reparatii capital)								
			79			OPERATIUNI FINANCIARE								
			81			TITLUL XIX RAMBURSARI DE CREDITE								
			81	02		Rambursari de credite interne			348.000		346.752	346.752	346.752	
			81	02	05	Rambursari de credite aferente datoriei publice interne locale			348.000		346.752	346.752	346.752	
8000	02					Partea V-a-ACTIUNI ECONOMICE			41.874.000		37.904.046	17.590.715	30.313.331	11.81
8002						ACTIUNI GENERALE ECONOMICE, SI DE MUNCA								
			01			CHELTUELI CURENTE			8.442.000		7.785.342	6.235.348	1.549.994	7.61
			20			TITLUL II BUNURI SI SERVICII			8.398.000		7.741.619	6.191.625	1.549.994	7.61
			20	01		Bunuri si servicii			8.260.000		7.604.889	6.054.895	1.549.994	7.41
			20	01	30	Alte bunuri si servicii pentru intretinere si functionare			8.260.000		7.604.889	6.054.895	1.549.994	7.41
			40			TITLUL IV SUBVENTII								
			40	30		Alte subventii			98.000		98.730	98.730	98.730	
			51			TITLUL VI TRANSFERURI INTRE UNITATI ALE ADMINISTRATIEI PUBLICE								
			51	02		Transferuri de capital			38.000		38.000	38.000	38.000	
			51	02	29	Alte transferuri de capital catre instituti publice			38.000		38.000	38.000	38.000	
			70			CHELTUELI DE CAPITAL								
			71			TITLUL XV ACTIVE NEFINANCIARE								
			71	01		Active fixe			44.000		43.723	43.723	43.723	
			71	01	30	Alte active fixe			44.000		43.723	43.723	43.723	

Pag. 23


Capi- tol	Sub- ca- pi- tol	Pa- ra- graf	Gru- pa / Titlu	Ar- ti- col	Ali- ne- at	Denumire indicator	Credite de angajament		Credite bugetare		Angajamente legale	Plati efectuate	Angajamente legale de platit	Chelnu efectiv		
							initiale	definitive	initiale	definitive						
A							1	2	3	4	5	6	7	8=6-7	9	
B																
8402						(inclusiv reparatii capitale) TRANSPORTURI CHELTUIELI CURENTE TITLUL II BUNURI SI SERVICII Bunuri si servicii Alte bunuri si servicii pentru intretinere si functionare Bunuri de natura obiectelor de inventar Alte obiecte de inventar Consultanta si expertiza TITLUL IV SUBVENTII Subventii pentru acoperirea diferentelor de pret si tarifi TITLUL X PROIECTE CU FINANTARE DIN FONDURI EXTERNE NERAMBURSABILE CADRULUI FINANCIAR 2014-2020 Programe din Fondul European de Dezvoltare Regionala (FEDR) Finantarea nationala Finantarea externa nerambursabila Cheltuieli neeligibile CHELTUIELI DE CAPITAL TITLUL XV ACTIVE NEFINANCIARE Active fixe Constructii										
	01						75.000	44.000	43.723	43.723	43.723	43.723	18.763.337	4.24		
	20						35.509.000	33.364.000	30.091.241	30.091.241	30.091.241	11.327.904	16.745.438	4.15		
	20	01					22.229.000	21.474.000	20.614.023	20.614.023	20.614.023	3.868.585				
	20	01	30				158.000	155.000	97.046	97.046	97.046	97.046				
	20	05					10.000	7.000								
	20	05	30				10.000	7.000								
	20	12					98.000	98.000	97.046	97.046	97.046	97.046				
	40						98.000	98.000	97.046	97.046	97.046	97.046				
	40	03					50.000	50.000								
	58						4.800.000	4.800.000	4.193.215	4.193.215	4.193.215	3.592.180	601.035	4.15		
	58	01					4.800.000	4.800.000	4.193.215	4.193.215	4.193.215	3.592.180	601.035	4.15		
	58	01	01				17.271.000	16.519.000	16.323.762	16.323.762	16.323.762	179.359	16.144.403			
	58	01	01				17.271.000	16.519.000	16.323.762	16.323.762	16.323.762	179.359	16.144.403			
	58	01	02				2.535.000	322.000	320.010	320.010	320.010	3.587	316.423			
	58	01	03				14.343.000	15.833.000	15.680.489	15.680.489	15.680.489	175.772	15.504.717			
	70						393.000	362.000	323.263	323.263	323.263	323.263	323.263			
	71						11.991.000	11.072.000	8.660.376	8.660.376	8.660.376	6.642.477	2.017.899			
	71	01					11.991.000	11.072.000	8.660.376	8.660.376	8.660.376	6.642.477	2.017.899			
	71	01	01				11.991.000	11.072.000	8.660.376	8.660.376	8.660.376	6.642.477	2.017.899			
	71	01	01				10.992.000	10.112.000	7.986.415	7.986.415	7.986.415	6.075.838	1.910.577			

Pag. 24

Capi- tol	Sub- capitol	Pa- ra- graf	Gr- pa / Titlu col	Ar- ti- col	Al- ne- at	Denumire indicator	Credite de angajament		Credite bugetare		Angajamente legale de platit	Plati efectuate	Angajamente legale	7	8=6-7	Cheltui- efectiv
							initiale	definitive	initiale	definitive						
A							1	2	3	4	5	6	7	8=6-7	9	
						B										
	71	01	03			Mobilier, aparatura birouistica si alte active corporale										
	71	01	30			Alte active fixe (inclusiv reparatii capitale)			999.000	960.000	673.961	566.639	673.961	107.322		
	79					OPERATIUNI FINANCIARE			1.289.000	967.000	966.330	966.330	966.330			
	81					TITLUL XIX RAMBURSARI DE CREDITE			1.289.000	967.000	966.330	966.330	966.330			
	81	02				Rambursari de credite interne			1.289.000	967.000	966.330	966.330	966.330			
	81	02	05			Rambursari de credite aferente datoriei publice interne locale			1.289.000	967.000	966.330	966.330	966.330			
	84					TITLUL XV PLATI EFECTUATE IN ANII PRECEDENTI SI RECUPERATE IN ANUL CURENT										
	85					Titlul XXI PLATI EFECTUATE IN ANII PRECEDENTI SI RECUPERATE IN ANUL CURENT										
	85	01				Plati efectuate in anii precedenti si recuperate in anul curent										
	85	01	01			Plati efectuate in anii precedenti si recuperate in anul curent (SF)										
8702	01					ALTE ACTIUNI ECONOMICE			74.000	-149.000	-149.488	-149.488	-149.488			
	20					CHELTUIELI CURENTE			74.000	68.000	27.463	27.463	27.463			
	20	01				TITLUL II BUNURI SI SERVICII			74.000	68.000	27.463	27.463	27.463			
	20	01				Bunuri si servicii			62.000	57.000	21.159	21.159	21.159			
	20	01	01			Furnituri de birou			1.000	1.000	253	253	253			
	20	01	02			Materiale pentru curatenie			2.000	1.000	704	704	704			

Capi- tol	Sub- capi- tol	Pa- ra- graf	Ar- ti- col	Ali- ne- at	Denumire indicator	Credite de angajament		Credite bugetare		Angajamente bugetare	Angajamente legale	Plati efectuate	Angajamente legale de platit	Cheltui efectiv
						initiale	definitive	initiale	definitive					
A						1	2	3	4	5	6	7	8-6-7	9
B														
20	01	03			Incalzit, iluminat si forta motrica			37.000	37.000	10.686	10.686	10.686		1
20	01	04			Apa, canal si salubritate			1.000	1.000	222	222	222		
20	01	08			Posta, telecomunicatii, radio, tv, internet			3.000	4.000	3.159	3.159	3.159		
20	01	09			Materiale si prestari de servicii cu caracter functional			2.000	2.000	242	242	242		
20	01	30			Alte bunuri si servicii pentru intretinere si functionare			16.000	11.000	5.893	5.893	5.893		
20	05				Bunuri de natura obiectelor de inventar			4.000	6.000	5.324	5.324	5.324		
20	05	30			Alte obiecte de inventar			4.000	6.000	5.324	5.324	5.324		
20					Carti, publicatii si materiale documentare			8.000	5.000	980	980	980		
70					CHELTUIELI DE CAPITAL									
71					TITLUL XV ACTIVE NEFINANCIARE									
71	01				Active fixe									
71	01	03			Mobilier, aparatura birou si alte active corporale									

Conducatorul compartimentului
financiar-contabil



BILANT
31.12.2022

pag.: 1 - lei -

COD	DENUMIRE INDICATORI	SOLD LA INCEPUTUL PERIOADEI	SOLD LA SFARSITUL PERIOADEI
0	TOTAL JUDETUL MURES		
01003	1.Active fixe necorporale (ct.2030000+2050000+2060000+ 2080100+2080200+2330000-2800300-2800500- 2800801-2800809-2900400-2900500-2900801-2900809- 2930100*)	2.423.932	3.505.692
01004	2.Instalatii tehnice, mijloace de transport, animale, plantatii, mobilier, aparatura birotica si alte active corporale (ct.2130100+2130200+ 2130300+2130400+2140000+2310000-2810301- 2810302-2810303-2810304-2810400-2910301- 2910302-2910303-2910304-2910400-2930200*)	40.244.559	42.407.112
01005	3.Terenuri si cladiri (ct.2110100+2110200+2120101+2120102+2120201+ 2120301+2120401+2120501+2120601+2120901+2310000-2810100- 2810201-2810202-2810203-2810204-2810205-2810206- 2810207-2810208-2910100-2910201-2910202-2910203- 2910204-2910205-2910206-2910207-2910208-2930200)	940.369.836	945.996.963
01007	5.Active financiare necurente (investitii pe termen lung) peste un an (ct.2600100+2600200+2600300+2650000+2670201+2670202+ 2670203+2670204+2670205+2670208-2960101-2960102- 2960103-2960200), din care:	2.040.873	1.586.190
01008	Titluri de participare (ct.2600100+2600200+2600300-2960101 -2960102-2960103)	2.040.873	1.586.190
01009	6.Creante necurente - sume ce urmeaza a fi incasate dupa o perioada mai mare de un an (ct.4110201+4110208+4130200+4280202+ 4610201+4610209-4910200-4960200) din care:	10.260.048	10.259.856
01010	Creante comerciale necurente - sume ce urmeaza a fi incasate dupa o perioada mai mare de un an (ct.4110201+4110208+4130200+ 4610201-4910200-4960200)	10.260.048	10.259.856
01015	7.TOTAL ACTIVE NECURENTE (rd.03+04+05+06+07+09)	995.339.248	1.003.755.813
01019	1.Stocuri (ct.3010000+3020100+3020200+3020300+3020400+ 3020500+3020600+3020700+3020800+3020900+3030100+3030200+ 3040100+3040200+3050100+3050200+3070000+3090000+3310000+ 3320000+3410000+3450000+3460000+3470000+3490000+3510100+ 3510200+3540100+3540500+3540600+3560000+3570000+3580000+ 3590000+3610000+3710000+3810000+/-3480000+/-3780000- 3910000-3920100-3920200-3920300-3930000-3940100-3940500- 3940600-3950100-3950200-3950300-3950400-3950600-3950700- 3950800-3960000-3970100-3970200-3970300-3980000-4420803)	12.009.673	16.105.221
01021	Creante din operatiuni comerciale, avansuri si alte decontari (ct.2320000+ 2340000+4090101+4090102+4110101+4110108+4130100+4180000+ 4250000+4280102+4610101+4610109+4730109**+4810101+4810102+ 4810103+4810900+4830000+4840000+4890101+ 4890301-4910100-4960100+5120800) din care:	5.816.171	6.004.781
01022	Creante comerciale si avansuri (ct.2320000+2340000+4090101+ 4090102+4110101+4110108+4130100+4180000+4610101- 4910100-4960100),din care:	5.649.144	5.831.008
01023	Creante bugetare (ct.4310100**+4310200**+4310300**+4310400**+ 4310500**+4310600**+4310700**+4370100**+4370200**+4370300**		

COD	DENUMIRE INDICATORI	SOLD LA INCEPUTUL PERIOADEI	SOLD LA SFARSITUL PERIOADEI
01024	+4420400+4420802+4440000**+4460100**+4460200**+ 4480200+4610102+4610104+4630000+ 4640000+4650100+4650200 +4660401+4660402+4660500+4660900+4810101**+4810102**+ 4810103**+4810900**-4970000), din care:	10.707.815	9.588.883
01030	Creantele bugetului general consolidat (ct.4630000+4640000+4650100+ 4650200+4660401+4660402+4660500+4660900-4970000)	10.707.815	9.588.883
01033	Total creante curente (rd.21+23+25+27)	16.523.986	15.593.664
01033	Conturi la trezorerie, casa in lei. (ct.5100000+5120101+5120501+5130101+ 5130301+5130302+5140101+5140301+5140302+5150101+5150103+5150 301 +5150500+5150600+5160101+5160301+5160302+5170101+5170301+51 70302 +5200100+5210100+5210300+5230000+5250101+5250102+5250301+52 50302 +5250400+5260000+5270000+5280000+5290101+5290201+5290301+52 90400 +5290901+5310101+5410101+5500101+5520000+5550101+5550400+55 70101 +5580101+5580201+5590101+5600101+5600300+5600401+5610101+56 10300 +5620101+5620300+5620401+5710100+5710300+5710400+5740101+57 40102 +5740301+5740302+5740400+5750100+5750300+5750400-7700000)	20.925.133	15.478.289
010331	Dobanda de incasat,alte valori,avansuri de trezorerie (ct.5180701+5320100+ 5320200+5320300+5320400+5320500+5320600+5320800+5420100)	9.443	4.709
01035	Conturi la institutii de credit, BNR, casa in valuta (ct.5110101+5110102+ 5120102+5120402+5120502+5130102+5130202+5140102+5140202+ 5150102+5150202+5150302+5160102+5160202+5170102+5170202+ 5290102+5290202+5290302+5290902+5310402+5410102+5410202+ 5500102+5550102+5550202+5570202+5580102+5580202+5580302+ 5580303+5590102+5590202+5600102+5600103+5600402+5610102+ 5610103+5620102+5620103+5620402)	6.949	7.167
01040	Total disponibilitati si alte valori (rd.33+33.1+35+35.1)	20.941.525	15.490.165
01042	6.Cheltuieli in avans (ct.4710000)	1.424	2.273
01045	7.TOTAL ACTIVE CURENTE (rd.19+30+31+40+41+41.1+42)	49.476.608	47.191.323
01046	8.TOTAL ACTIVE (rd.15+45)	1.044.815.856	1.050.947.136
01052	1.Sume necurente - sume ce urmeaza a fi platite dupa o perioada mai mare de un an (ct.2690200+4010200+4030200+4040200+ 4050200+4280201+4620201+4620209+5090000), din care:	3.136	3.222
01054	2.Imprumuturi pe termen lung (ct.1610200+1620200+1630200+ 1640200+1650200+1660201+1660202+1660203+1660204+ 1670201+1670202+1670203+1670208+1670209-1690200)	6.221.858	4.281.276
01055	3.Provizioane (ct.1510201+1510202+1510203+1510204+1510208)		4.713.090
01058	TOTAL DATORII NECURENTE (rd.52+54+55)	6.224.994	8.997.588
01060	1.Datorii comerciale, avansuri si alte decontari (ct.2690100+4010100+ 4030100+4040100+4050100+4080000+4190000+4620101+4620109+ 4730109+4810101+4810102+4810103+4810900+4830000+ 4840000+4890201+5090000+5120800), din care:	9.730.240	10.401.483

COD	DENUMIRE INDICATORI	SOLD LA INCEPUTUL PERIOADEI	SOLD LA SFARSITUL PERIOADEI
01062	4050100+4080000+4190000+4620101), din care: 2.Datorii catre bugete (ct.4310100+4310200+4310300+4310400+4310500+ 4310600+4310700+4370100+4370200+4370300+4400000+4410000+ 4420300+4420801+4440000+4460100+4460200+4480100+4550501+ 4550502+4550503+4620109+4670100+4670200+4670300+4670400+ 4670500+4670900+4730109+4810900),din care:	8.034.055	8.443.570
010631	Contributii sociale (ct.4310100+4310200+4310300+4310400+4310500+ 4310600+4310700+4370100+4370200+4370300)	2.549.739	2.489.525
01065	3.Datorii din operatiuni cu Fonduri externe nerambursabile si fonduri de la buget,alte datorii catre alte organisme internationale (ct.4500200+ 4500400+4500600+4510200+4510401+4510402+4510409+4510601+ 4510602+4510603+4510605+4510606+4510609+4520100+4520200+ 4530200+4540200+4540401+4540402+4540601+4540602+4540603+ 4550200+4550401+4550402+4550403+4550404+4550409+4560400+ 4580401+4580402+4580501+4580502+4590000+4620103+4730103+ 4760000)	2.061.951	2.039.858
01072	6.Salariile angajatilor (ct.4210000+4230000+4260000+4270100+4270300+ 4280101)	914.171	773.393
01073	7.Alte drepturi cuvenite altor categorii de persoane (pensii, indemnizatii de somaj, burse) (ct.4220100+4220200+4240000+4260000+4270200+ 4270300+4290000+4380000), din care:	3.390.213	3.401.155
01075	9.Provizioane (ct.1510101+1510102+1510103+1510104+1510108)	228.690	278.892
01078	10.TOTAL DATORII CURENTE (rd.60+62+65+70+71+72+73+74+75)	16.813.053	17.698.299
01079	11.TOTAL DATORII (rd.58+78)	23.038.047	26.695.887
01080	12.ACTIVE NETE = TOTAL ACTIVE - TOTAL DATORII = CAPITALURI PROPRII (rd.80=rd.46-79--rd.90)	1.021.777.809	1.024.251.249
01084	1.Rezerve, fonduri (ct.1000000+1000101+1000201+1000202+1000301+ 1000401+1000402+1010000+1020101+1020102+1020103+ 1030000+1040101+1040102+1040103+1050100+1050200+1050300+ 1050400+1050500+/-1060000+1060000+1320000+1330000)	953.545.640	953.323.803
01085	2.Rezultatul reportat (ct.1170000-sold creditor)	60.705.471	63.434.490
01087	4.Rezultatul patrimonial al excreitului (ct.1210000-sold creditor)	7.526.698	7.492.956
01090	6.TOTAL CAPITALURI PROPRII (rd.84+85-86+87-88)	1.021.777.809	1.024.251.249

Conducatorul institutiei

Conducatorul compartimentului
financiar-contabil

CONTUL DE REZULTAT PATRIMONIAL

31.12.2022

pag.: 1 - lei -

COD	DENUMIRE INDICATORI	An precedent	An curent
0	TOTAL JUDETUL MURES		
02002	1.Venituri din impozite, taxe, contributii de asigurari si alte venituri ale bugetelor (ct.7300100+7300201+7300202+7300203+7310100+7310200+7320100+ 7330000+7340000+7350100+7350200+7350300+7350400+7350500+ 7350601+7350602+7360100+7390000+7450100+ 7450200+7450300+7450400+ 7450500+7450700+7450900+7460100+7460200+7460300+7460900)	50.095.591	46.064.663
02003	2.Venituri din activitati economice (ct.7210000+7220000+7510100+7510200+/-7090000)	63.789.896	63.010.355
02004	3.Finantari, subventii, transferuri, alocatii bugetare cu destinatie speciala (ct.7510500+7710000+7720100+7720200+7740100+7740200+7750000+ 7760000+7780000+7790101+7790109)	20.718.034	32.838.818
02005	4.Alte venituri operationale (ct.7140000+7180000+7500000+7500100+7500200 +7510300+7510400+7810200+7810300+7810401+7810402+7770000)	4.923.447	6.360.758
02006	TOTAL VENITURI OPERATIONALE (rd.02+03+04+05)	139.526.968	148.274.594
02008	I.Salarii si contributiile sociale aferente angajatilor (ct.6410000+6420000+6450100+ 6450200+6450300+6450400+6450500+6450600+6450700+6450800+6460000+ 6470000)	66.977.027	69.917.386
02009	2.Subventii si transferuri (ct.6700000+6710000+6720000+6730000+6740000+ 6750000+6760000+6770000+6780000+6790000)	21.918.568	24.736.864
02010	3.Stocuri, consumabile, lucrari si servicii executate de terti (ct.6010000+6020100+ 6020200+6020300+6020400+6020500+6020600+6020700+6020800+6020900+ 6030000+6060000+6070000+6080000+6090000+6100000+6110000+6120000+ 6130000+6140000+6220000+6230000+6240100+6240200+6260000+6270000+ 6280000+6290100)	37.395.505	40.667.564
02011	4.Cheptuieii de capital, amortizari si provizioane (ct.6810100+ 6810200+6810300+6810401+6810402+6820101+6820109+ 6820200+6890100+6890200)	5.061.538	4.859.022
02012	5. Alte cheptuieii operationale (ct.6350100+6540000+6580101+6580109)	391.788	436.800
02013	TOTAL CHELTUIELI OPERATIONALE (rd.08+09+10+11+12)	131.744.426	140.617.636
02015	- EXCEDENT (rd.06-rd.13)	7.782.542	7.656.958
02017	IV.VENITURI FINANCIARE (ct.7630000+7640000+7650100+7650200+7660000+ 7670000+7680000+7690000+7860300+7860400)	205.340	245.947
02018	V. CHELTUIELI FINANCIARE (ct.6630000+6640000+6650100+6650200+6660000+ 6670000+6680000+6690000+6860300+6860400+6860800)	495.426	445.634
02021	- DEFICIT (rd.18-rd.17)	290.086	199.687
02023	- EXCEDENT (rd.15+20-16-21)	7.492.456	7.457.271
02025	VIII. VENITURI EXTRAORDINARE (ct.7910000)	34.242	35.685
02028	- EXCEDENT (rd.25-rd.26)	34.242	35.685
020292	- EXCEDENT (rd.23+28-24-29)	7.526.698	7.492.956
02031	- EXCEDENT (rd.29-30)	7.526.698	7.492.956



[Redacted signature]

Conducatorul compartimentului
financiar-contabil

[Redacted signature]

SITUATIA FLUXURILOR DE TREZORERII
la data de 31.12.2022

Cod 03


-lei-

DENUMIREA INDICATORULUI	Cod rand	TOTAL	CASA ct. 5310101	Buget de stat *) ct. 5200100/ 7700000	Buget local ct. 5210100/ 7700000	Buget asigurarilor sociale de stat ct. 5250101+ 7700000	Buget asigurarilor pentru somaj ct. 5740101+ 7700000	Buget Fond National de asigurari sociale ct. 5710100/ 7700000	Buget Fond pentru mediu ct. 5750100/ 7700000	Buget trezoreriei statului ct. 5240100/ 7700000	Buget institutiilor publice integrale din veniturii proprii 5600101/ 7700000	Buget institutiilor publice proprii si suveniti 5610101/ 7700000	Buget activitati financiare din venituri proprii si activitati de privatizare 5620101/ 7700000	Buget imprumuturi externe si interne ct. 5130101+ 5140101+ 5160101+ 5170101/ 7700000	Buget fonduri externe neramb (surseD) 5150103/ 7700000	Alte disponibilitati (ct.5xx)
A	B	1	2	3	4	5	6	7	8	9	10	11	12	13	14	15
1. Incasari	02	172547558	10987552		60051890						71485297	13788201	2238404			14016414
2. Plati	03	155768776	10987552		54816761						60090484	13620778	1821303			14431896
3. Numerar net din activitatea operationala (rd.02-03)	04	16778782	0		5234929						11394813	147423	417101			-415484
1. Incasari	06	35943	0		35943											
2. Plati	07	20121301	0		8598166						11189421	151997	181717			
3. Numerar net din activitatea de investitii (rd.06-07)	08	-20085358	0		-8562223						-11189421	-151997	-181717			
2. Plati	11	2140268	0		2140268											
3. Numerar net din activitatea de finantare (rd.10-rd.11)	12	-2140268	0		-2140268											
IV. CRESTEREA (DESCRESTEREA) META DE NUMERAR SI ECHIVALENT DE NUMERAR (rd.04+rd.08+rd.12)	13	-5446844	0		-5467862						205392	-4574	235384			-415484
V. NUMERAR SI ECHIVALENT DE NUMERAR LA INCEPUTUL ANULUI	14	20925133	0		13033007						329066	4574	6101710			1456776
- Sume recuperate din excedentul anului precedent **)	14.1	8725338	0		8190000						56240	4574	474524			
- Sume utilizate din excedentul anului precedent/ sume transferate din excedent la bugetul local/sume transferate din excedent pentru constituirea de depozite în trezorerie***)	14.2	8725338	0		8190000						56240	4574	474524			
VI. NUMERAR SI ECHIVALENT DE NUMERAR LA SFÂRSITUL PERIOADEI (rd.13+rd.14+14.1-14.2-14.3)	15	15478289	0		7565445						534458		6337094			1041292

*) La unitatile administrative-teritoriale" si la unitatile de invatamant preuniversitar: coloana 3 nu se aduna in coloana 4 -Total
 **) Randurile 14.1" Sume recuperate din excedentul anului precedent" completeaza pentru bugetele: locale, institutii pub.
 integral din venituri proprii, fondurilor nerambursabile(sursa 3) in situatia existentei unui buget de venituri si cheltuieli, activ, de privatizare, Fondului de mediu etc. etc.
 *) Randurile 14.2" Sume utilizate din excedentul anului precedent" - cu sume virate din fondul spitalelor in excedentul bugetului de venituri proprii al unitatii sanitare publice completeaza astfel pentru bugetele: locale, institutiilor publice finantate integral sau partial din venituri proprii, activitatilor finantate integral din venituri proprii fondurilor externe nerambursabile(sursa 08/D) in situatia existentei unui buget de venituri proprii, activitatii de privatizare, Fondului de mediu-cu sumele utilizate din excedentul anului precedent pentru efectuarea de cheltuieli, acoperirea golurilor temporare de casa;
 - pentru bugetul institutiilor publice finantate integral din venituri proprii si bugetul activitatilor finantate integral din venituri proprii - cu sumele transferate din excedent la bugetul local
 - pentru bugetul asigurarilor sociale de stat, bugetul asigurarii de sanatate, bugetul Fondului national unic de asigurari sociale de sanatate, bugetul Fondului de mediu, bugetul institutiilor publice finantate integral din venituri proprii, bugetelor activitatilor finantate integral din venituri proprii si bugetul activitatii de privatizare si bugetul fondurilor externe nerambursabile(sursa 08/D) in situatia existentei unui buget de venituri si cheltuieli - cu sume transferate din excedent pentru constituirea de depozite in trezorerie.
 **) Randul 14.3" Sume transferate din disponibil neutilizat la finele anului precedent" se completeaza pentru bugetul fondurilor externe nerambursabile (sursa 08/D) in situatia existentei doar a buget de cheltuieli, bugetul creditorilor intern-bugetul creditorilor externi - cu sumele transferate la inceputul anului din disponibil neutilizat la finele anului precedent.

Conducatorul institutiei

IOAN IULIAN SIRBU
 [Redacted Signature]



Conducatorul compartimentului financiar-contabil

ADRIANA TRAIU MARIAN
 FINANCIAR PREVEN
 [Redacted Signature]

Viza trezorerie

06 FEB 1998
 MUNICIPALITATEA MURES
 [Redacted Signature]

SITUATIA FLUXURILOR DE TREZORERIE


31.12.2022

pag.: 1 - lei -

COD	DENUMIRE INDICATORI	Total	Casa in valuta	Alte disponibilitati
0	TOTAL JUDETUL MURES			
04002	1. Incasari	293		293
04003	2. Plati	75		75
04004	3. Numerar net din activitatea operationala (rd.02-rd.03)	218		218
04013	IV CRESTEREA (DESCRESTEREA) NETA DE NUMERAR SI ECHIVALENT DE NUMERAR (rd.04+rd.08+rd.12)	218		218
04014	V NUMERAR SI ECHIVALENT DE NUMERAR LA INCEPUTUL PERIOADEI	6.949		6.949
04017	VI NUMERAR SI ECHIVALENT DE NUMERAR LA FINELE PERIOADEI(rd.13+14+15-16)	7.167		7.167



Conducatorul compartimentului
financiar-contabil



ANEXA 5

Lad/CE nr. 119/30.05
2023

DISPONIBIL DIN MIJLOACE CU DESTINATIE SPECIALA

31.12.2022

- lei -

DENUMRE INDICATORI	COD	DISPONIBIL LA INCEPUTUL ANULUI	INCASARI	PLATI	DISPONIBIL LA SFARSITUL PERIOADEI
TOTAL JUDETUL MURES	0				
TOTAL (rd.02 la 15)	05001	715.963	455.915	377.053	794.825
- Sume primite ca donatii si sponsorizari (ct.5500101,ct.5500102/analitice distincte)	05002	35.676	318.261	22.684	331.253
- Garantii materiale retinute gestionarilor conform Legii nr.22/1969 (ct.5500101,ct.5500102/analitice distincte)	05003	6.865	293	9	7.149
- Alte disponibilitati cu destinatie speciala (ct.5500101,ct.5500102/analitice distincte)	05011	673.422	137.361	354.360	456.423

Conducatorul

Conducatorul compartimentului
financiar/contabil


I. PLATI RESTANTE
31.12.2022

ANEXA 6
la HCL nr. 119/30.05.
2023


pag. 1 - lei -

DENUMIRE INDICATORI	COD	Sold la inceputul anului	Sold la finele perioadei	
			TOTAL	Din care: afereant sumelor angajate cu prevederi bugetare
TOTAL JUDETUL MURES	0			
PLATI RESTANTE-TOTAL (rd.150+300) din care:	40001		1.684.899	1.684.899
-sub 30 de zile(rd.151+301)	40002		1.372.915	1.372.915
- peste 30 de zile (rd.152+302)	40003		311.984	311.984
PLATI RESTANTE - TOTAL SECTIUNEA DE FUNCTIONARE (rd.160+170+240+250+270+280+290) din care:	40150		1.684.899	1.684.899
- sub 30 de zile(rd.161+171+241+251+271+281+291)	40151		1.372.915	1.372.915
- peste 30 de zile (rd.162+172+242+252+272+282+292)	40152		311.984	311.984
Plati restante catre furnizori,creditori din operatii comerciale (ct.4010100,ct.4030100,ct.4620101,ct.4620109)	40160			
(rd.161+162+163+165+166) din care:			1.684.899	1.684.899
-sub 30 de zile	40161		1.372.915	1.372.915
- peste 30 de zile	40162		311.984	311.984

Conducatorul institutiei



Conducatorul compartimentului
financiar contabil



I. PLATI RESTANTE
-bugete locale-
31.12.2022

pag. 2 - lei -

DENUMIRE INDICATORI	COD	Sold la începutul anului	Sold la finele perioadei	
			TOTAL	Din care: aferent sumelor angajate cu prevederi bugetare
TOTAL JUDETUL MURES	0			
PLATI RESTANTE-TOTAL (rd.150+300) din care:	42001		1.407.927	1.407.927
-sub 30 de zile(rd.151+301)	42002		1.169.698	1.169.698
- peste 30 de zile (rd.152+302)	42003		238.229	238.229
PLATI RESTANTE - TOTAL SECTIUNEA DE FUNCTIONARE (rd.160+170+240+250+270+280+290) din care:	42150		1.407.927	1.407.927
- 30 de zile(rd.161+171+241+251+271+281+291)	42151		1.169.698	1.169.698
- peste 30 de zile (rd.162+172+242+252+272+282+292)	42152		238.229	238.229
Plati restante catre furnizori,creditori din operatii comerciale (ct.4010100,ct.4030100,ct.4620101,ct.4620109)	42160			
(rd.161+162+163+165+166) din care:			1.407.927	1.407.927
-sub 30 de zile	42161		1.169.698	1.169.698
- peste 30 de zile	42162		238.229	238.229

Conducatorul compartimentului



Conducatorul compartimentului
financiar contabil



I. PLATI RESTANTE
 -institutiilor publice finantate partial din venituri proprii-
 31.12.2022

pag. 3 - lei -

DENUMIRE INDICATORI	COD	Sold la inceputul anului	Sold la finele perioadei	
			TOTAL	Din care: aferent sumelor angajate cu prevederi bugetare
TOTAL JUDETUL MURES	0			
PLATI RESTANTE-TOTAL (rd.150+300) din care:	53001		276.972	276.972
-sub 30 de zile(rd.151+301)	53002		203.217	203.217
- peste 30 de zile (rd.152+302)	53003		73.755	73.755
PLATI RESTANTE - TOTAL SECTIUNEA DE FUNCTIONARE (rd.160+170+240+250+270+280+290) din care:	53150		276.972	276.972
-: 30 de zile(rd.161+171+241+251+271+281+291)	53151		203.217	203.217
- peste 30 de zile (rd.162+172+242+252+272+282+292)	53152		73.755	73.755
Plati restante catre furnizori,creditori din operatii comerciale (ct.4010100,ct.4030100,ct.4620101,ct.4620109) (rd.161+162+163+165+166) din care:	53160		276.972	276.972
-sub 30 de zile	53161		203.217	203.217
- peste 30 de zile	53162		73.755	73.755

Conducatorul Serviciului




Conducatorul compartimentului
 financiar contabil

II. Sinteza platilor restante si arieratelor
31.12.2022

Nr rd	Explicatie	Plati restante		Plati restante aferente programei nationale		Plati restante aferente fondurilor externe nerambursabile postaderare****)		Pla fo pr
		total**)	din care arierate**)	total	din care arierate	total	din care arierate	
	0							
		1.717.988						
		1.684.899						

Conducatorul




Conducatorul compartimentului
financiar contabil



II. Sinteza platilor restante si arieratelor
 -bugete locale-
 31.12.2022

Nr rd	Explicatie	Plati restante		Plati restante aferente programelor nationale		Plati restante aferente fondurilor externe nerambursabile postaderare****)		Pla fo pr
		total**) 1	din care arierate***) 1.1	total 2	din care arierate 2.1	total 3	din care arierate 3.1	
0								
		1.289.937						
		1.407.927						




Conducatorul

Conducatorul compartimentului
 financiar contabil



II. Sinteza platilor restante si aricaratelor
 -institutiil publice finantate partial venituri proprii-
 31.12.2022

Nr rd	Explicatie	Plati restante		Plati restante aferente programelor nationale		Plati restante aferente fondurilor externe nerambursabile postaderare****)		Pla fo pr t
		total**) din care arierate**)	din care arierate**)	total	din care arierate	total	din care arierate	
0		1	1.1	2	2.1	3	3.1	
		428.051 276.972						



Conducatorul compartimentului
 financiar contabil

ANEXA 7
la HCL nr. 119/30.05.
2023

Situatia modificarilor in structura
activelor nete/capitalurilor
31.12.2022

Anexa 34

pag.: 1 -lei-

Denumirea elementului de capital	Cod	Sold la inceputul anului	Cresteri	Reduceri	Sold la sfarsitul anului
A	B	1	2	3	4
TOTAL JUDETUL MURES	0				
Fondul bunurilor care alcatuiesc domeniul privat al statului (ct.1020101)	25003	41.544.494		263.211	41.281.283
Fondul bunurilor care alcatuiesc domeniul public al unitatilor administrativ- teritoriale (ct.1030000)	25004	723.746.048		6.431.963	717.314.085
Fondul bunurilor care alcatuiesc domeniul privat al unitatilor administrativ- teritoriale (ct.1040101)	25005	186.717.694	15.958.379	9.485.042	193.191.031
Rezerve din reevaluare (ct.1050100+1050200+ 1050300+1050400+1050500)	25006	1.537.404			1.537.404
Rezultatul reportat (ct.1170000 - sold creditor)	25017	60.705.471	21.776.279	19.047.260	63.434.490
Rezultatul patrimonial al exercitiului (ct.1210000 - sold creditor)	25019	7.526.698	155.138.840	155.172.582	7.492.956
Total capitaluri proprii(rd.01 la 17 - rd.18+rd.19-rd.20)	25021	1.021.777.809			1.024.251.249

ANEXA 8

la HCL nr. 119/30.05.2023


SITUATIA ACTIVELOR FIXE AMORTIZABILE
31.12.2022

Anexa 35a

- lei -

DENUMIREA ACTIVELOR FIXE	Cod	Existent la 31.12.2022		SOLD LA INCEPUTUL ANULUI	CRESTERI					alte caz
		1	2		3	4=5+6+7+8+9	5	6	7	
					TOTAL din care:	diferente din reevaluare	achizitiile*	transferuri/ primite cu titlu gratuit	donatii, sponsorizari	
A	B	1	2	3	4=5+6+7+8+9	5	6	7	8	9
TOTAL JUDETEL MURES										
Concesiuni, brevete, licente, mărci comerciale, drepturi și active similare (ct.2050000)	003			239.239	34.752					34.752
Alte active fixe necorporale(ct.2060100,2060200)	004			1.438.512	400.806		400.806			34.752
TOTAL	005			1.677.751	435.558		400.806			382.730
Construcții (ct.212) din care:	008			650.468	705.500		322.770			382.730
-alte active fixe încadrate în grupa construcții (ct.2120901),din care:	016			650.468	705.500		322.770			382.730
Instalații tehnice, mijloace de transport, animale și plantații (ct.2130100,2130200, 2130300,2130400)	017									
Mobilier, aparatura birou, echipamente de protecție a valorilor umane și mate- riale și alte active fixe corporale (ct.2140000)	018			22.818.701	4.280.455		3.931.830		26.166	302.455
TOTAL	019			2.776.510	589.252		540.221		3.180	142.857
TOTAL ACTIVE FIXE	020			26.245.979	5.655.217		4.797.821		29.349	828.047
				27.922.730	6.090.575		5.198.427		29.349	862.799

DENUMIREA ACTIVELOR FIXE	REDUCERI										AJUSTARI DE VALOARE (AMORTIZARI SI AJUSTARI PENTRU DEPRECIERE)				VALOAREA CONTABILA NETA, DIN CARE:			
	Cod din care:	TOTAL din care:	Diferente din reevaluare**)	Eliminare amortizare**)	dezmembrari si casari	transferuri/ cu titlu gratuit	vanzari	alte cali	SOLD LA SFARSITUL ANULUI			Sold la inceputul anului	Crestari	Reduceri	Sold la sfarsitul anului	Domeniul privat al statului	Domeniul privat al UAT	Proprietatea privata a institutiilor publice
									17=3+4+10	18	19							
A	B	10=11+12+13+14+15+16	11	12	13	14	15	16	17=3+4+10	18	19	20	21=18+19-20	22=17-21-23-24	23=17-21+22-24	24=17-21-22-23		
TOTAL JUDETEL MURES		14.454,45																
Concesii, brevete, licente, marci comerciale, drepturi si active similare (ct.2050000)	00	34.776	24					34.752	238.215	221.692	10.121	23	231.790		6.425		28.821	
Alte active fixe	00	34.776	24					34.752	1.839.118	1.371.549	59.315	23	1.430.864		379.433		38.821	
TOTAL	00	4.735	4.735						2.077.333	1.593.241	69.436	23	1.662.654		385.858		38.821	
Constructii (ct.212) din care: alte active fixe incadrate in grupa (ct.212090), din care:	01	4.735	4.735						1.351.213	375.733	38.477	4.735	409.475		941.758			
Instalatii tehnice, mijloace de transport, animale si plante (ct.2130100, 2130200, 2130300, 2130400)	01	721.539	701.315					20.224	26.358.617	12.896.322	2.112.537	701.315	14.307.549		11.477.448		573.620	
Mobilier, aparatura birou, echipamente de protectie a valorilor fixe corporale si alte active fixe corporale (ct.2140000)	01	116.297	1.936			2.600		1.111.761	3.348.775	1.455.328	259.531	4.536	1.710.343		1.084.293		554.130	
TOTAL	01	842.571	707.906			2.600		131.985	31.058.625	14.727.388	2.410.565	710.586	16.427.367		13.503.499		1.127.759	
TOTAL ACTIVE FIXE	02	877.347	708.016			2.600		166.737	33.135.958	16.320.629	2.480.001	710.609	18.090.021		13.889.557		1.156.580	



Conducatorul compartimentului
financiar-contabil

SITUATIA ACTIVELOR FIXE NEAMORTIZABILE

31.12.2022


Anexa 35b

- lei -

DENUMIREA ACTIVELOR FIXE	Cod	Existenta			SOLD LA INCEPUTUL ANULUI	CRESTERI					TOTAL din care:	achizitii	transferuri/ primite cu titlu gratuit	donatii, sponsorizari	alte ca	
		31.12.2022				6	7	8	9	10						
		UM	UM	UM												
A	B	1	2	3	4	5=6+7+8+9+10	6	7	8	9	10					
TOTAL JUDETEL MURES																
Active fixe necorporale in curs de executie (ct.2330000)	003				2.340.422	995.341				995.341						19.748.999
TOTAL	004				2.340.422	995.341				995.341						19.748.999
Terenuri (ct.2110100)	007	3.472			482.736.289	19.748.999				19.748.999						19.453.864
Construcții (ct.212), din care:	008				440.261.344	19.975.344				19.975.344						20.062
- drumuri publice, exclusiv poduri, podete, pasarele si viaducte si tunele (ct.2120101)	009				77.146.443	20.062				20.062						20.062
- drumuri industriale si agricole (ct.2120102)	010				689.918											
- poduri, podete, pasarele si viaducte pentru transporturi feroviare si rutiere, viaducte (ct.2120301)	012				3.763.540											
alte active fixe incadrate in grupa constructii (ct.2120901)	016				3.58.661.343	19.955.182				19.955.182						19.453.622
Instalatii tehnice, mijloace de transport, animale si plantati (ct.2130100+2130200+2130300+2130400)	017				27.410.664	27.150				27.150						27.150
Mobilier, aparatura, birou, echipamente de protectie a valurilor umane si materiale si alte active fixe corporale (ct.2140000)	018				1.590.019	33.728				33.728						33.728
Active fixe corporale in curs de executie (ct.2310000)	019				17.057.568	7.239.057				7.239.057						19.655

DENUMIREA ACTIVELOR FIXE	Cod	REDUCERI						SOLD LA SFARSTITUL ANULUI	Valoarea aferenta activelor fixe					Proprietatea privata a institutiilor publice din administratia locala ct.1040102
		TOTAL din care:	Reevaluat	dezmembrat	transferuri	vanzari	alte ca		Domeniul public al statului ct.1010000	Domeniul privat al statului ct.1020101	Proprietatea privata a institutiilor publice ct.1020102	Domeniul public al ai U.A.T. ct.1030000	Domeniul privat al ai U.A.T. ct.1040101	
A	B	11=12+13+ 14+15+16	12	13	14	15	16	17=4+5-11 17=18+19+20-21 22=23+24	19	20	21	22	23	24
TOTAL JUDETUL MURES														
Active fixe necorporale in curs de ex-	003	244.750					244.750	3.091.013						
cutile (ct.2330000)		344.750					344.750	3.091.013						
TOTAL		14.351.083					14.351.083	488.104.205						
Terenuri (ct.2110100)	007	25.271.906		8.655.161	944.921	263.211	15.408.613	434.964.382		41.281.283				
Construcții (ct.212) din care:	008													
- drumuri publice, exclusiv	009							77.166.505					76.489.520	
si viaducte si tunele (ct.2120101)								689.518					689.518	
- drumuri industriale si agricole (ct.2120102)	010													
si viaducte si tunele (ct.2120101)														
- poduri, podete, pasarele si viaducte pentru	012													
transporturi feroviare si rutiere, viaducte														
alte active fixe incadrate in grupa constructii	016	25.271.906		8.655.161	944.921	263.211	15.408.613	353.344.619		41.281.283		309.766.289	11.297.077	
(ct.2120901)														
Instalatii tehnice, mijloace de transport,	017													
animale si plantatii (ct.2130100+2130200+ 2130300+2130400)		307.141		130.675			177.066	27.150.093						
Mobilier, aparatura birou, echipamente	018			2.500										
de protectie a valorilor umane si mate-														
riale si altele active fixe corporale														
(ct.2140000)		1.587.519												
Active fixe corporale in curs de exe-	019	2.340.207					2.340.207	21.986.418						
cutile (ct.2310000)		42.347.165		8.788.336	944.921	263.211	32.550.697	973.772.817		41.281.283		717.314.085	192.191.031	
TOTAL	021			8.788.336	944.921	263.211								
TOTAL ACTIVE FIXE	022	42.591.915		8.788.336	944.921	263.211	32.550.697	976.863.836		41.281.283		717.314.085	192.191.031	

Conducatorul compartimentului
financiar-contabil



Situatia platilor efectuate si a sumelor declarate pentru cota-parte aferenta cheltuielilor finantate din FE

31.12.2022

Cod indicator	Denumirea programului cu finantare UE	Plati efectuate de la titlul 56 si 58	din care:		03	04	05	06	07	08	09	10
			Plati efectuate pentru cota-parte FEN (alineat02)	Plati efectuate pentru cota-parte FEN (alineat02)								
10032	A		01	02	03	04	05	06	07	08	09	10
	Programa de Dezvoltare Regionala (FEDR) (5801)	320.138		313.735	307.941		5.794			5.794	96.445	
10033	Programa din Fondul Social European (FSE) (5802)	156.492		153.902	153.962		5.794			5.794	142.444	
10099	Total	476.630		467.637	461.903		11.588			11.588	238.889	

Con
f

-venituri propr.

Situatia platilor efectuate si a sumelor declarate pentru cota-parte aferenta cheltuielilor finantate din FE
31.12.2022

Cod indicator	Denumirea programului cu finantare UE	Plati efectuate de la titlul 56 si 58	din care:		Sume in curs de rambursare la solicitare la rambursare in anul curent aferente cheltuielilor efectuate in anii anteriori	Sume in curs de rambursare la solicitare la rambursare in anul curent aferente cheltuielilor efectuate in anii anteriori	Sume solicitate la rambursare in anul curent aferente cheltuielilor efectuate in anii anteriori	Sume rambursate aferente cheltuielilor efectuate in anul curent	Sume rambursate in anul curent aferente cheltuielilor efectuate in anii anteriori	Sume neautorizate de autoritati de management aferente cheltuielii efectuate anul cure	
			Plati efectuate pentru cota-parte FEN (alineat(2))	Plati efectuate pentru cota-parte FEN (alineat(2))							
		01	02	03	04	05	06	07	08	09	10
0	A										
15032	TOTAL JUDEȚUL MUREȘ Programe di Fondul European de Dezvoltare Regionala (FEDR) (5801)	10.059.337	10.059.337								
15099	Total	10.059.337	10.059.337			10.059.337			10.059.337		



Con



Situatia platilor efectuate

din fonduri externe nerambursabile postaderare (titlul 56, titlul 58 si titlul 60) la data de 31.12.2022

Denumirea indicatorilor	Cod rand	31.12.2022						
		Buget de stat (s 01-stat)	Buget local (s 02-local)	Bugetul asigurarilor sociale de stat (s 03-bass)	Bugetul asigurarilor pentru somaj (s 04-somaj)	Bugetul fondului national unic de asigurari sociale de sanatate (s05-sanatate)	Bugetul institutiilor publice si activitatilor finantate integral sau partial din venituri proprii (s10-local)	Bugetul fondurilor externe nerambursabile (s08-stat+asigurari+local)
A	0	01	02	03	04	05	05	07
TOTAL JUDETELUL MURES	0							
Total plati (titlul VIII cods6+ titlul X cod58) (rd.2+rd.11)	56001		476.630				10.059.337	
Total plati (titlul X cod58) (rd.12 la rd.19)	56011		476.630				10.059.337	
Cheltuieli de personal (titlul I)	56012		99.982					
Bunuri si servicii (titlul II)	56013		56.510					
Active nefinanciare (titlul XV)	56019		320.138				10.059.337	
Total plati (titlul XII cod60) (rd.21 la rd.28)	56020		460					
Active nefinanciare (titlul XV)	56028		460					



Situatia activelor si datoriilor institutiilor publice
din administratia locala
31.12.2022

pag.: 1 - lei -

COD	DENUMIRE INDICATORI	Sold la inceputul anului	Sold la sfarsitul perioadei
0	TOTAL JUDETUL MURES		
18005	Disponibilitati in lei ale institutiilor publice locale si ale institutiilor publice de subordonare locala, la trezorerii (ct.5100000+5120101+5120501+5150101+5150103+5150500+5150600+5160101+5160301+5160302+5170101+5170301+5170302+5210100+5210300+5280000+5290201+5290301+5290400+5290901+5410101+5500101+5520000+5550101+5570101+5580101+5580201+5600101+5600300+5610101+5610300+5620101+5620300-7700000), din care:	20.925.133	15.478.289
18008	Total (in baze cash) (rd.04+05)	20.925.133	15.478.289
18010	Total (in baze accrual)(rd.08+09)	20.925.133	15.478.289
18023	Alte valori (ct.5320100+5320200+5320300+5320400+5320500+5320600+5320800)	9.443	4.709
18022	Disponibilitati ale institutiilor publice locale si ale institutiilor de subordonare locala la institutiile de credit rezidente (ct.5110101+5110102+5120102+5120402+5120502+5150102+5150202+5160102+5160202+5170102+5170202+5290202+5290302+5290902+5500102+5550102+5550202+5570202+5580102+5580302+5600102+5600103+5610102+5610103+5620102+5620103), din care:	6.949	7.167
18036	Total (in baze cash) (rd.32+35)	6.949	7.167
18038	Total (in baze accrual) (rd.36+37)	6.949	7.167
18131	Actiuni necotate detinute de autoritatile locale la societati nefinanciare (ct.2600200-2960102)(S11)	1.200.873	746.190
18134	Total (la valoarea contabila neta (la valoarea de intrare mai putin ajustarile cumulate pentru pierderea de valoare) (rd.131+132+133)	1.200.873	746.190
18141	Participatiile autoritatilor locale la alte societati care nu sunt organizate pe actiuni (regii autonome, srl, comanda, etc.) (ct.2600300-2960103)	840.000	840.000
18142	Total (la valoarea de intrare mai putin ajustarile cumulate pentru pierderea de valoare) (rd.141)	840.000	840.000
18157	Creante comerciale necurente legale de livrari de bunuri si servicii de catre autoritatile locale sau de institutii subordonate acestora (ct.4110201+4110208+4130200+4610201-4910200-4960200) Total (rd.158+159+160+164) din care:	10.260.048	10.259.856
18158	- de la populatie (gospodariile populatiei)(S14)	10.260.048	10.259.856
18165	Creante comerciale curente legate de livrari de bunuri si servicii de catre autoritatile locale sau de institutii subordonate acestora (ct.2320000+2340000+4090101+4090102+4110101+4110108+4130100+4180000+4610101-4910100-4960100) Total (rd.166+167+168+172) din care de la:	5.649.144	5.831.008
18166	-de la gospodariile populatie (S14)	8.747	3.700
18167	-de la societati nefinanciare (S11)	756.630	564.320
18168	-de la institutiile publice, din care: (rd.169+170+171)	4.883.767	5.262.988
18171	-Fonduri de securitate sociala(S1314)	4.883.767	5.262.988
181711	-din care: creantele unitatilor sanitare cu paturi fata de Casele de Sanatate	4.883.767	5.262.988
18176	1.Creante ale bugetului local (ct.4640000-4970000). Total (rd.177+178+179+183), din care:	10.707.815	9.588.883
18177	- de la gospodariile populatie (S14)	4.283.126	3.835.553
18178	- de la societati nefinanciare (S11)	6.424.689	5.753.330
18185	Total creante (rd.176+184)	10.707.815	9.588.883
18203	1.Sume datorate tertilor reprezentand garantii si cautiuni aflate in conturile institutiilor publice (ct.4280101+4280201+4620101+4620109). Total (rd.204+205+206), din care:	539.478	465.257

COD	DENUMIRE INDICATORI	Sold la inceputul anului	Sold la sfarsitul perioadei
18204	- salariilor (gospodariile populatiei)(S143)	8.550	8.834
18205	- societati nefinanciare (S11)	530.928	456.423
18286	Credite pe termen lung primite (contractate, garantate, asimilate, etc) de institutiile publice locale (ct.1620200+1630200+1670201+1670202+1670203+1670209). Total (rd.287+288+289+289.1) din care acordate de:	6.221.858	4.281.276
182891	- Administratia centrala (exclusiv fondurile de securitate sociala) (S1311)	6.221.858	4.281.276
18290	Credite pe termen lung primite din venituri din privatizare de catre institutiile publice din administratia locala (ct.1620200+1670203)	6.221.858	4.281.276
18290	Total (in baze cash)(rd.286)	6.221.858	4.281.276
18320	Datorii comerciale curente legate de livrari de bunuri si servicii (ct.4010100+4030100+4040100+4050100+4080000+4190000+4620101). Total (rd.321+322+326+327) din care catre:	8.034.055	8.443.570
18321	-Societati nefinanciare (S11)	8.034.055	8.443.570
18332	Datoriile institutiilor publice din administratia locala catre bugete (ct.4310100+4310200+4310300+4310400+4310500+4310600+4310700+4370100+4370200+4370300+4420300+4420801+4440000+4460100+4460200+4480100)	2.456.847	2.435.128
18332	Salariile angajatilor (ct.4210000+4230000+4260000+4270100+4270300+4280101)	3.390.213	3.401.155
18333	Alte drepturi cuvenite altor categorii de persoane (ct.4260000+4270200+4270300+4290000+4380000)	228.690	278.892
18335	Total (rd.331+332+333+334)	6.075.750	6.115.175
18341	Avansuri primite de la Autoritatile de Certificare / Autoritatile de Management / Agentiile de Plati - FONDURI EXTERNE NERAMBURSABILE POSTADERARE SI FONDURI DE LA BUGET(ct.4580501+4580502)	914.171	773.393
183421	Provizioane necurente (ct.1510201+1510202+1510203+1510204+1510208), din care:		4.713.090
18343	Provizioane curente (ct.1510101+1510102+1510103+1510104+1510108), din care:		353.851

Conducatorul institutiei

Conducatorul compartimentului
financiar-contabil

CONTUL DE EXECUTIE
VENITURI PROPRII SI SUBVENTII
31.12.2022

Capi- tol	Sub- capi- tol	Pa- ra- graf	Ar- ti- col	Al- me- nt	Denumire indicator	Prevederi bugetare initiale	Prevederi bugetare definitive	Drepturi constatate		Incasari realizate	Singeri pe alte cai decat incasari	Drepturi constatate de incasat
								Total, din care:	din anii precedenti			
A						1	2	3=4+5		6	7	8=3-6-7
B								4	5			
0					TOTAL JUDETEL MURES							
0001	10				TOTAL VENITURI-VENITURI PROPRII SUBVENTII	111.766.000	118.396.000	15.153.665	87.893.521	87.491.902		15.555.284
0002					I. VENITURI CURENTE	27.411.000	32.330.000	11.850.374	28.158.429	27.229.565		12.779.238
2900					C. VENITURI NEFISCALE	27.411.000	32.320.000	11.850.374	28.158.429	27.229.565		12.779.238
3000					C1. VENITURI DIN PROPRIETATE	1.301.000	1.371.000	483	1.509.454	1.509.937		
3010					VENITURI DIN PROPRIETATE	1.301.000	1.371.000	483	1.509.454	1.509.937		
05					Venituri din concesiuni si inchirieri	47.000	80.000	483	60.120	60.603		
30					Alte venituri din concesiuni si inchirieri de catre institutiile publice	47.000	80.000	483	60.120	60.603		
3010	50				Alte venituri din proprietate	1.254.000	1.291.000	1.449.334	1.449.334	1.449.334		
3300	10				C2. VANZARI DE BUNURI SI SERVICII	26.110.000	30.949.000	11.849.891	26.648.975	25.719.628		12.779.238
3310					VENITURI DIN PRESTARI DE SERVICII SI ALTE ACTIVITATI	25.761.000	30.420.000	11.849.891	26.155.243	25.225.896		12.779.238
3310	05				Taxe si alte venituri in invatamant	237.000	296.000	727	94.317	95.044		
08					Venituri din prestari de servicii	270.000	270.000	6.877	240.678	247.555		
14					Contributia elevilor si studentilor pentru internate, camine si cantine	393.000	609.000	9.514	568.250	545.125		32.439
3310	21				Venituri din contractele incheiate cu casele de asigurari sociale de sanatate	24.000.000	28.584.000	11.832.973	24.270.840	23.357.014		12.746.799
3310	30				Venituri din contractele incheiate cu directiile de sanatate publica din sume alocate de la bugetul de stat	861.000	861.000	981.158	981.158	981.158		
3610					DIVERSE VENITURI		34.000	32.809	32.809	32.809		

Capi- tol	Sub- capi- tol	Pa- ra- gra- ful	Ar- ti- col	Ali- ne- at	Denumire indicator	Prevederi bugetare initiale	Prevederi bugetare definitive	Drepturi constatate			Incasari realizate	Stingeri pe alte cai decat incasari	Drepturi constatate de incasat
								Total, din care:	din ani precedenti	din anul curent			
A						1	2	3=4+5	4	5	6	7	8=3-6-7
3610	50				Alte venituri		36.000	32.809		32.809	32.809		
3710					TRANSFERURI VOLUNTARE, ALTELE DECAT SUBVENTIILE	349.000	495.000	460.923		460.923	460.923		
3710	01				Donatii si sponsorizari	349.000	495.000	460.923		460.923	460.923		
03					Varsaminte din societatea de functionare pentru finantarea sectiunii de dezvoltare a bugetului local	-349.000	-498.000	-458.193		-458.193	-458.193		
3710	04				Varsaminte din societatea de functionare	349.000	498.000	458.193		458.193	458.193		
4100	10				IV. SUBVENTII	51.551.000	53.013.000	52.979.046	3.303.291	49.675.755	50.203.000		2.776.046
4310					SUBVENTII DE LA ALTE ADMINISTRATII	51.551.000	53.013.000	52.979.046	3.303.291	49.675.755	50.203.000		2.776.046
09					Subventii pentru institutiile publice	13.128.000	13.967.000	13.522.187		13.522.187	13.522.187		
14					Subventii din bugetele locale pentru finantarea cheltuielilor de capital din domeniul sanataii	557.000	827.000	776.494		776.494	776.494		
4310	19				Subventii pentru institutiile publice	41.000	149.000	148.347		148.347	148.347		
33					Subventii din bugetul Fondului national unic de asigurari sociale de sanatate pentru acoperirea cresterilor salariale	37.820.000	38.070.000	38.532.018	3.303.291	35.228.727	35.755.972		2.776.046
4310	40				Sume alocate pentru stimulente de risc	5.000							
4810					SUME PRIMITE DE LA UE/ALTI DONATORI IN CONTUL PLATILOR EFECTUATE SI PREFINANATARI AFERENTE CADRULUI FINANCIAR 2014-2020	32.804.000	33.063.000	10.059.337		10.059.337	10.059.337		
4810	01				Fondul European de Dezvoltare Regionala(FEDR)	32.804.000	33.063.000	10.059.337		10.059.337	10.059.337		
					Sume primite in contul platilor efectuate								

CONTUL DE EXECUTIE AL INSTITUTIILOR PUBLICE FINANTATE
 DIN VENITURI PROPRII SI SUBVENTII DIN BUGETUL LOC . CHELTUIELI
 31.12.2022

Pag. 1

Capi- tol	Sub- capi- tol	Pa- ra- graf	Ar- ti- col	Al- ne- at	Denumire indicator	Credite de angajament		Credite bugetare		Angajamente bugetare	Angajamente legale	Plati efectuate	Angajamente legate de plati	Cifra efectiv
						initiale	definitive	initiale	definitive					
A					B	1	2	3	4	5	6	7	8=6-7	9
0					TOTAL JUDETEL MURES									
5010					TOTAL CHELTUIELI DIN VENITURI PROPRII									
5410					SI SUBVENTII			112.167.000	119.546.000	96.415.274	96.415.274	87.055.696	9.359.578	81.65
50					ALTE SERVICII PUBLICE GENERALE			1.640.000	1.597.000	1.575.072	1.575.072	1.575.072		1.65
6510					Alte servicii publice generale			1.640.000	1.597.000	1.575.072	1.575.072	1.575.072		1.65
03					INVATAMANT			247.000	1.797.000	1.545.000	1.545.000	1.469.640	75.360	1.60
01					Invatamant prescolar si primar			247.000	591.000	530.618	530.618	530.618		64
02					Invatamant prescolar			200.000	416.000	374.940	374.940	374.940		34
04					Invatamant primar			47.000	175.000	155.678	155.678	155.678		24
01					Invatamant secundar inferior			422.000	475.000	291.509	291.509	291.509		22
02					Invatamant secundar superior			422.000	475.000	291.509	291.509	291.509		22
50					Alte cheltuieli in domeniul invatamantului			565.000	731.000	722.873	722.873	647.513	75.360	74
6610					SANATARE			98.249.000	103.396.000	80.903.282	80.903.282	72.721.606	8.181.676	66.75
06					Servicii medicale in unitati sanitare			96.778.000	101.946.000	79.461.581	79.461.581	71.279.905	8.181.676	65.34
06					cu paturi			96.778.000	101.946.000	79.461.581	79.461.581	71.279.905	8.181.676	65.34
08					Spitale generale			1.421.000	1.399.000	1.391.618	1.391.618	1.391.618		1.34
50					Servicii de sanatate publica			50.000	51.000	50.083	50.083	50.083		4
50					Alte cheltuieli in domeniul sanataii			50.000	51.000	50.083	50.083	50.083		4
50					Alte institutii si actiuni sanitare			50.000	51.000	50.083	50.083	50.083		4
6710					CULTURA, RECREERE SI RELIGIE			3.125.000	4.194.000	3.841.853	3.841.853	3.008.668	833.185	3.04
03					Servicii culturale			1.534.000	2.320.000	2.014.075	2.014.075	1.180.890	833.185	1.14
03					Muzee			1.534.000	2.320.000	2.014.075	2.014.075	1.180.890	833.185	1.14
05					Servicii recreative si sportive			1.591.000	1.874.000	1.827.778	1.827.778	1.827.778		1.84
01					Sport			1.591.000	1.874.000	1.827.778	1.827.778	1.827.778		1.84

Capi- tot	Sub- capi- tot	Pa- ra- graf	Cre- pa / Titlu	Ali- ne- at	Denumire indicator	Credite de angajament		Credite bugetare		Angajament bugetare	Angajament legale	Plati efectuate	Angajamente legale de platit	Chelni- efectiv
						initiale	definitive	initiale	definitive					
					B	1	2	3	4	5	6	7	8=6-7	9
6810	05				ASIGURARI SI ASISTENTA SOCIALA			7.788.000	8.424.000	8.413.337	8.413.337	8.143.980	269.357	8.41
					Asistenta sociala in caz de boii si invaliditati			5.520.000	5.995.000	5.991.191	5.991.191	5.991.191		6.00
					Alte cheltuieli in domeniul asigurari- lor si asistentei sociale			5.520.000	5.995.000	5.991.191	5.991.191	5.991.191		6.00
					Alte cheltuieli in domeniul asistentei sociale			2.268.000	2.429.000	2.422.146	2.422.146	2.152.789	269.357	2.41
					ACTIUNI GENERALE ECONOMICE, SI DE MUNCA			2.268.000	2.429.000	2.422.146	2.422.146	2.152.789	269.357	2.41
					Actiuni generale economice si comerciale			131.000	138.000	136.730	136.730	136.730		11
					Alte cheltuieli pentru actiuni generale economice si comerciale			131.000	138.000	136.730	136.730	136.730		11
								131.000	138.000	136.730	136.730	136.730		11

DETALIEREA CHELTUIELILOR
INSTITUTII PUBLICE FINANTATE DIN VENITURI I PRII
SI SUBVENTII DIN BUGETUL LOCAL

Pag. 3

Capi- tol	Sub- capi- tol	Pa- ra- graf	Cru- pa / Titlu	At- ti- col	Al- ne- at	Denumire indicator	Credite de angajament			Credite bugetare			Angajamente legale	Plati efectuate	Angajamente legale de platit	Cheltui efectiv
							initiale	definitive	3	4	5	6				
0			A			B	1	2	3	4	5	6	7	8-6-7	9	
						TOTAL JUDEUL MURES										
5010						TOTAL CHELTUIELI DIN VENITURI PROPRII SI SUBVENTII										
			01			CHELTUIELI CURENTE	112.167.000		112.167.000	119.546.000	96.415.274	96.415.274	87.055.696	9.359.578	81.06	
			10			TITLUL I CHELTUIELI DE PERSONAL	110.996.000		110.996.000	117.739.000	94.912.561	94.912.561	86.370.034	8.542.327	78.77	
			20			TITLUL II BUNURI SI SERVICII	58.114.000		58.114.000	59.266.000	57.299.539	57.299.539	57.275.119	24.430	56.73	
			57			TITLUL VIII ASISTENTA SOCIALA	16.842.000		16.842.000	21.685.000	17.565.909	17.565.909	15.408.331	2.157.578	17.11	
			58			TITLUL X PROIECTE CU FINANTARE DIN FONDURI EXTERNE NERAMBURSABILE	2.865.000		2.865.000	3.346.000	3.343.451	3.343.451	3.343.451		3.33	
			59			CADRULUI FINANCIAR 2014-2020	32.845.000		32.845.000	33.104.000	16.419.866	16.419.866	10.059.337	6.360.529	1.11	
			70			TITLUL XI ALTE CHELTUIELI	330.000		330.000	338.000	283.796	283.796	283.796		21	
			71			CHELTUIELI DE CAPITAL	1.307.000		1.307.000	2.583.000	2.280.848	2.280.848	1.463.797	817.051	2.91	
			84			TITLUL XV ACTIVE NEFINANCIARE PLATI EFECTUATE IN ANII PRECEDENTI SI RECUPERATE IN ANUL CURENT	1.307.000		1.307.000	2.583.000	2.280.848	2.280.848	1.463.797	817.051	2.91	
			85			Titlul XXI PLATI EFECTUATE IN ANII PRECEDENTI SI RECUPERATE IN ANUL CURENT	-136.000		-136.000	-776.000	-778.135	-778.135	-778.135			
5410						ALTE SERVICII PUBLICE GENERALE	1.640.000		1.640.000	1.597.000	1.575.072	1.575.072	1.575.072		1.62	
			01			CHELTUIELI CURENTE	1.652.000		1.652.000	1.648.000	1.626.245	1.626.245	1.626.245		1.61	
			10			TITLUL I CHELTUIELI DE PERSONAL	1.389.000		1.389.000	1.413.000	1.398.327	1.398.327	1.398.327		1.40	
			10 01			Cheeltuieli salariale in bani	1.338.000		1.338.000	1.363.500	1.349.232	1.349.232	1.349.232		1.34	
			10 01 01			Salarii de baza	1.284.000		1.284.000	1.302.500	1.288.507	1.288.507	1.288.507		1.21	
			10 01 05			Sporuri pentru conditii de munca				4.000	3.999	3.999	3.999			
			10 01 17			Indemnizatii de hrana	54.000		54.000	57.000	56.726	56.726	56.726			

Capi- tol	Sub- capit- ol	Pa- ra- graf	Gru- pa / Titlu col	Ar- ti- col	Al- ne- at	Denumire indicator	Credite de angajament		Credite bugetare		Angajamente bugetare	Angajamente legale	Plati efectuate	Angajamente legale de platit	Cheltui efectiv
							initiale	definitive	initiale	definitive					
A							1	2	3	4	5	6	7	8=6-7	9
						B									
			10 02			Cheltuieli salariale in natura			21.000	19.000	18.750	18.750	18.750	18.750	
			10 02	06		Vouchere de vacanta			21.000	19.000	18.750	18.750	18.750	18.750	
			10 03			Contributii			30.000	30.500	30.345	30.345	30.345	30.345	
			10 03	07		Contributia asiguratorie pentru munca			30.000	30.500	30.345	30.345	30.345	30.345	
			20			TITLUL II BUNURI SI SERVICII			203.000	181.000	174.835	174.835	174.835	174.835	
			20 01			Bunuri si servicii			179.000	169.000	165.358	165.358	165.358	165.358	
			20 01	01		Furnituri de birou			5.000	11.000	10.133	10.133	10.133	10.133	
			20 01	04		Apa, canal si salubritate			1.000	1.000	212	212	212	212	
			20 01	08		Posta, telecomunicatii, radio, tv, internet			8.000	10.000	9.559	9.559	9.559	9.559	
			20 01	09		Materiale si prestari de servicii cu caracter functional			10.000	14.000	13.773	13.773	13.773	13.773	
			20 01	30		Alte bunuri si servicii pentru intretinere si functionare			155.000	133.000	131.661	131.661	131.661	131.661	
			20 04			Medicamente si materiale sanitare			2.000	5.000	5.000	5.000	5.000	5.000	
			20 04	02		Materiale sanitare			1.000	5.000	5.000	5.000	5.000	5.000	
			20 04	04		Dezinfectanti			1.000	2.000	1.090	1.090	1.090	1.090	
			20 05			Bunuri de natura obiectelor de inventar			15.000	5.000	5.000	5.000	5.000	5.000	
			20 05	30		Alte obiecte de inventar			15.000	5.000	5.000	5.000	5.000	5.000	
			20 06			Deplasari, detasari, transferari			2.000	2.000	1.090	1.090	1.090	1.090	
			20 06	01		Deplasari interne, detasari, transferari			2.000	2.000	1.090	1.090	1.090	1.090	
			20 13			Pregatire profesionala			5.000	3.000	2.280	2.280	2.280	2.280	
			20 30			Alte cheltuieli			2.000	2.000	1.127	1.127	1.127	1.127	
			20 30	01		Reclama si publicitate			2.000	2.000	1.127	1.127	1.127	1.127	
			59			TITLUL XI ALTE CHELTUIELI			60.000	54.000	53.083	53.083	53.083	53.083	

Capi- tol	Sub- capi- tol	Pa- ra- graf	Gru- pa / Titlu	Ar- ti- col	Ab- nc- at	Denumire indicator	Credite de angajament		Credite bugetare		Angajamente legale	Plati efectuate	Angajamente legale de platit	Cheltui efectiv	
							initiale	definitive	initiale	definitive					
A							1	2	3	4	5	6	7	8=6-7	9
						B									
						intretinere si functionare									
			20	02		Reparatii curente			112.000	146.000	49.407	49.407		49.407	
			20	03		Hrana			57.000	64.000	35.628	35.628		35.628	14
			20	03	01	Hrana pentru oameni			390.000	600.000	525.728	525.728		525.728	51
			20	05		Bunuri de natura obiectelor de inventar			390.000	600.000	525.728	525.728		525.728	51
			20	05	30	Alte obiecte de inventar			52.000	55.000	42.841	42.841		42.841	
			20	06		Deplasari, deplasari, transferari			52.000	55.000	42.841	42.841		42.841	
			20	06	01	Deplasari interne, deplasari, transferari			2.000	2.000					
			20	13		Pregatire profesionala			2.000	2.000					
			20	30		Alte cheltuieli			5.000	5.000	4.579	4.579		4.579	
			20	30	03	Prime de asigurare non-viata			5.000	5.000	4.579	4.579		4.579	
			20	30	30	Alte cheltuieli cu bunuri si servicii									
			57			TITLUL VIII ASISTENTA SOCIALA			10.000	10.000	8.820	8.820		8.820	
			57	02		Ajutoare sociale			10.000	10.000	8.820	8.820		8.820	
			57	02	03	Tichete de cresa si tichete sociale pentru gradinita			10.000	10.000	8.820	8.820		8.820	
			70			CHELTUIELI DE CAPITAL			15.000	160.000	157.192	157.192		157.192	14
			71			TITLUL XV ACTIVE NEFINANCIARE			15.000	160.000	157.192	157.192		157.192	14
			71	01		Active fixe			15.000	160.000	157.192	157.192		157.192	14
			71	01	01	Constructii				123.000	121.962	121.962		121.962	14
			71	01	03	Mobilier, aparatura birou si alte active corporale				23.000	22.030	22.030		22.030	14
			71	01	30	Alte active fixe (inclusiv reparatii capitale)			15.000	14.000	13.200	13.200		13.200	
						SANATATE			98.249.000	103.396.000	80.903.282	80.903.282		80.903.282	66.75

Capi- toi	Sub- capi- toil	Fa- ra- gra- fiul	Gra- pa / Titlu	Ar- fi- col	Ali- ne- at	Denumire indicator	Credite de angajament			Credite bugetare		Angajamente legale	Plati efectuate	Angajamente legale de platit	Chel(tu)- efectiv	
							initiale	definitive		initiale	definitive					
							1	2	3	4	5	6	7	8=6-7	9	
A							B									
	01					CHELTUIELI CURENTE										
	10					TITLUL I CHELTUIELI DE PERSONAL										
	10	01				Cheltuieli salariale in bani	97.402.000		51.986.000	102.857.000	80.476.439	80.476.439	72.294.763	8.181.676	64.12	
	10	01	01			Salarii de baza	50.037.500		51.071.500	53.013.000	51.118.429	51.118.429	51.094.009	24.420	50.50	
	10	01	05			Sporuri pentru conditii de munca	34.146.000		35.415.000	51.071.500	49.373.434	49.373.434	49.349.014	24.420	48.70	
	10	01	06			Alte sporuri	9.924.500		9.233.500	34.905.505	34.905.505	34.905.505	34.881.085	24.420	34.49	
	10	01	11			Fond aferent platii cu ora	3.046.000		3.317.000	8.476.896	8.476.896	8.476.896	8.476.896		8.31	
	10	01	17			Indemnizatii de hrana	1.208.000		1.252.000	3.113.584	3.113.584	3.113.584	3.113.584		3.05	
	10	01	29			Stimulentii de risc	1.708.000		1.834.000	1.193.570	1.193.570	1.193.570	1.193.570		1.15	
	10	02				Cheltuieli salariale in natura	5.000		756.500	1.683.879	1.683.879	1.683.879	1.683.879		1.60	
	10	02	06			Vouchere de vacanta	756.500		756.500	645.200	645.200	645.200	645.200		60	
	10	03				Contributii	1.192.000		1.185.000	645.200	645.200	645.200	645.200		60	
	10	03	07			Contributia asiguratorie pentru munca	1.192.000		1.185.000	1.099.795	1.099.795	1.099.795	1.099.795		1.05	
	20					TITLUL II BUNURI SI SERVICII	12.301.000		16.456.000	1.099.795	1.099.795	1.099.795	1.099.795		1.05	
	20	01				Bunuri si servicii	5.064.000		6.460.000	12.707.431	12.707.431	12.707.431	10.910.704	1.796.727	12.20	
	20	01	01			Furnituri de birou	54.000		86.000	5.493.184	5.493.184	5.493.184	4.750.152	743.032	4.80	
	20	01	02			Materiale pentru curatenie	282.000		501.000	81.174	81.174	81.174	68.625	12.549	7	
	20	01	03			Incalzit, iluminat si forta motrica	1.286.000		2.162.000	309.951	309.951	309.951	243.772	66.179	20	
	20	01	04			Apa, canal si salubritate	445.000		505.000	1.999.042	1.999.042	1.999.042	1.877.101	121.941	2.00	
	20	01	05			Carburanti si lubrifianti	28.000		44.000	320.645	320.645	320.645	315.620	5.025	31	
	20	01	06			Piese de schimb	107.000		197.000	40.103	40.103	40.103	36.065	3.138	3	
	20	01	07			Transport	1.000		1.000	116.559	116.559	116.559	88.049	28.510	0	
	20	01	08			Posta, telecomunicatii, radio, tv,			1.000	1.000	1.000	1.000	758	242	0	
	20	01	09			Materiale si prestari de servicii cu	139.000		169.000	169.000	169.000	169.000	166.272	2.728	10	

Capi- tol	Sub- pa- ra- graf	Ar- ti- col	Al- ne- at	Denumire indicator	Credite de angajament				Credite bugetare	Angajamente legale	Plati efectuate	Angajamente legale de platit	Cheltui efectiv
					1	2	3	4					
A				B									
				caracter functional				2.096.000	2.015.688	1.668.779	346.909	1.57	
20	01	30		Alte bunuri si servicii pentru intretinere si functionare			537.000	440.022	284.211	155.811	40		
20	03			Hrana			480.000	707.966	588.657	119.329	60		
20	03	01		Hrana pentru oameni			480.000	707.966	588.637	119.329	60		
20	04			Medicamente si materiale sanitare			6.189.000	5.800.725	5.012.139	788.886	6.40		
20	04	01		Medicamente			2.008.000	2.268.462	1.930.947	337.515	2.95		
20	04	02		Materiale sanitare			2.946.000	2.043.339	1.959.888	83.451	2.40		
20	04	03		Reactivi			917.000	1.309.060	964.556	344.504	80		
20	04	04		Dezinfectanti			318.000	179.864	156.748	23.116	12		
20	05			Bunuri de natura obiectelor de inventar			282.000	308.447	264.321	44.126	?		
20	05	01		Uniforme si echipament			6.000	4.811	4.811		?		
20	05	03		Lenjerie si accesorii de pat			31.000	13.013	13.013		?		
20	05	30		Alte obiecte de inventar			245.000	290.623	246.497	44.126	?		
20	06			Deplasari, detasari, transferari			28.000	36.362	36.362		?		
20	06	01		Deplasari interne, detasari, transferari			28.000	33.699	33.699		?		
20	06	02		Deplasari in strainatate				2.663	2.663		?		
20	09			Materiale de laborator			60.000	79.760	71.587	8.173	?		
20	12			Consultanta si expertiza			100.000	51.549	51.549	51.549	?		
20	13			Pregatire profesionala			40.000	38.746	24.667	14.079	?		
20	14			Protectia muncii			40.000	19.591	13.063	6.528	?		
20	30			Alte cheltuieli			198.000	171.101	149.776	21.325	?		
20	30	01		Reclama si publicitate			48.000	68.000	53.575	14.425	?		
20	30	04		Chirii			20.000	20.670	16.408	4.262	?		
20	30	30		Alte cheltuieli cu bunuri si servicii			70.000	82.431	79.793	2.638	?		

Pag. 9

Capi- tol	Sub- capi- tol	Pa- ra- graf	Gru- pa / Titlu	Ar- ti- col	Ali- ne- at	Denumire indicator	Credite de angajament		Credite bugetare		Angajamente legale	Plati efectuate	Angajamente legale de platit	Cheltui- efectiv	
							initiale	definitive	initiale	definitive					
A							1	2	3	4	5	6	7	8-6-7	9
B															
58						TITLUL X PROIECTE CU FINANTARE DIN FONDURI EXTERNE NERAMBURSABILE									
58	01					CADRULUI FINANCIAR 2014-2020									
						Programa din Fondul European de Dezvoltare Regionala (FEDR)									
58	01	02				Finantarea externa nerambursabila	32.845.000	33.104.000	32.845.000	33.104.000	16.419.866	10.059.337	16.419.866	10.059.337	1.1
58	01	03				Cheltuieli neeligibile	32.804.000	33.063.000	32.804.000	33.063.000	16.403.616	10.059.337	16.403.616	10.059.337	1.1
59						TITLUL XI ALTE CHELTUIELI	41.000	41.000	41.000	41.000	16.250	16.250	16.250	16.250	1
59	40					Sume aferente persoanelor cu handicap neincadrate	270.000	284.000	270.000	284.000	230.713	230.713	230.713	230.713	2
70						CHELTUIELI DE CAPITAL	971.000	1.245.000	971.000	1.245.000	1.133.734	1.133.734	1.133.734	1.133.734	2.6
71						TITLUL XV ACTIVE NEFINANCIARE	971.000	1.245.000	971.000	1.245.000	1.133.734	1.133.734	1.133.734	1.133.734	2.6
71	01					Active fixe	971.000	1.245.000	971.000	1.245.000	1.133.734	1.133.734	1.133.734	1.133.734	2.6
71	01	01				Construcții	233.000	171.000	233.000	171.000	170.616	170.616	170.616	170.616	1.4
71	01	02				Masini, echipamente si mijloace de transport									1.1
71	01	03				Mobilier, aparatura birou si alte active corporale	718.000	727.000	718.000	727.000	616.768	616.768	616.768	616.768	1
71	01	30				Alte active fixe (inclusiv reparatii capitale)		347.000		347.000	346.350	346.350	346.350	346.350	1
84						PLATI EFECTUATE IN ANII PRECEDENTI SI RECUPERATE IN ANUL CURENT	-124.000	-706.000	-124.000	-706.000	-706.891	-706.891	-706.891	-706.891	
85						Titlul XXI PLATI EFECTUATE IN ANII PRECEDENTI SI RECUPERATE IN ANUL CURENT	-124.000	-706.000	-124.000	-706.000	-706.891	-706.891	-706.891	-706.891	

Capi- tol	Sub- capi- tol	Pa- ra- graf	Cru- pa/ Titlu col	Ar- ti- col	Ali- ne- at	Denumire indicator	Credite de angajament			Credite bugetare		Angajamente legale	Plati efectuate	Angajamente legale de platit	Cheltui- efectiv	
							initiale	definitive		initiale	definitive					
A							1	2	3	4	5	6	7	8=6-7	9	
			85	01		B	Plati efectuate in anii precedenti si recuperate in anul curent			-124.000	-706.891	-706.891	-706.891	-706.891		
			85	01	01	B	Plati efectuate in anii precedenti si recuperate in anul curent (SF)			-124.000	-706.891	-706.891	-706.891	-706.891		
6710			01			B	CULTURA, RECREERE SI RELIGIE			3.841.853	3.841.853	3.841.853	3.841.853	833.185	5.01	
			01			B	CHELTUIELI CURENTE			2.842.000	3.073.000	2.910.002	2.910.002	16.134	2.91	
			10			B	TITLUL I CHELTUIELI DE PERSONAL			2.025.000	2.034.000	1.984.244	1.984.244		2.01	
			10	01		B	Cheltuieli salariale in bani			1.971.000	1.979.000	1.933.897	1.933.897		1.91	
			10	01	01	B	Salarii de baza			1.151.000	1.057.000	1.015.926	1.015.926		1.01	
			10	01	12	B	Indemnizatii platite unor persoane din afara unitatii			752.000	857.000	856.171	856.171		81	
			10	01	13	B	Drepturi de delegare			1.000	1.000	40	40			
			10	01	17	B	Indemnizatii de hrana			68.000	64.000	61.760	61.760			
			10	02		B	Cheltuieli salariale in natura			26.000	29.000	26.100	26.100			
			10	02	06	B	Vouchere de vacanta			21.000	29.000	26.100	26.100			
			10	02	30	B	Alte drepturi salariale in natura			5.000						
			10	03		B	Contributii			28.000	26.000	24.247	24.247			
			10	03	07	B	Contributia asiguratorie pentru munca			28.000	26.000	24.247	24.247			
			20			B	TITLUL II BUNURI SI SERVICII			817.000	1.039.000	925.758	925.758	16.134	91	
			20	01		B	Bunuri si servicii			538.000	722.000	622.585	622.585	8.830	61	
			20	01	01	B	Furnituri de birou			3.000	3.000	2.998	2.998	1.999		
			20	01	02	B	Materialie pentru curatenie			8.000	8.000	7.999	7.999			
			20	01	03	B	Incalzit, iluminat si forta motrica			239.000	338.000	292.745	292.745			
			20	01	04	B	Apa, canal si salubritate			26.000	26.000	21.510	21.510			
			20	01	07	B	Transport			20.000	23.000	22.892	22.892			

Capi- tol	Sub- capi- tol	Pa- ra- graf	Gru- pa / Titlu	Ar- ti- col	Ali- ne- at	Denumire indicator	Credite de angajament		Credite bugetare		Angajamente bugetare	Angajamente legale	Plati efectuate	Angajamente legale de platit	Cheltui efectiv
							initiale	definitive	initiale	definitive					
A						B	1	2	3	4	5	6	7	8=6-7	9
	20	01	08			Posta, telecomunicatii, radio, tv, internet			13.000	16.000	12.104	12.104	12.104		
	20	01	09			Materiale si prestari de servicii cu caracter functional			64.000	69.000	57.963	57.963	57.963		
	20	01	30			Alte bunuri si servicii pentru intretinere si functionare			183.000	239.000	204.374	204.374	197.543	6.831	
	20	02				Reparatii curente			111.000	111.000	108.310	108.310	101.006	7.304	
	20	03				Hrana			37.000	42.000	41.080	41.080	41.080		
	20	03	01			Hrana pentru oameni			37.000	42.000	41.080	41.080	41.080		
	20	04				Medicamente si materiale sanitare			4.000	4.000	3.997	3.997	3.997		
	20	04	01			Medicamente			4.000	4.000	3.997	3.997	3.997		
	20	05				Bunuri de natura obiectelor de inventar			14.000	14.000	11.244	11.244	11.244		
	20	05	01			Uniforme si echipament			6.000	7.000	6.967	6.967	6.967		
	20	05	30			Alte obiecte de inventar			8.000	7.000	4.277	4.277	4.277		
	20	06				Deplasari, detasari, transferari			48.000	78.000	76.957	76.957	76.957		
	20	06	01			Deplasari interne, detasari, transferari			48.000	78.000	76.957	76.957	76.957		
	20	11				Carti, publicatii si materiale documentare			15.000	15.000	9.985	9.985	9.985		
	20	30				Alte cheltuieli			30.000	53.000	51.600	51.600	51.600		
	20	30	03			Prime de asigurare non-viata			1.000	1.000					
	20	30	04			Chirii			29.000	52.000	51.600	51.600	51.600		
	70					CHELTUIELI DE CAPITAL			283.000	1.140.000	951.922	951.922	134.871	817.051	
	71					TITLUL XV ACTIVE NEFINANCIARE			283.000	1.140.000	951.922	951.922	134.871	817.051	
	71	01				Active fixe			283.000	1.140.000	951.922	951.922	134.871	817.051	
	71	01	01			Constructii				857.000	675.876	675.876	107.372	568.504	

Capi- tol	Sub- capi- tol	Pa- ra- graf	Gru- pa / Titlu col	Alf- ne- at	Denumire indicator	Credite de angajament		Credite bugetare		Angajamente bugetare	Angajamente legale	Plati efectuate	Angajamente legale de platit	Cheltui- efectiv
						initiale	definitive	initiale	definitive					
A					B									
					1	2	3	4	5	6	7	8=6-7	9	
			10 02		Cheltuieli salariale in natura			2.000	1.500	1.450	1.450	1.450	1.450	
			10 02 06		Vouchere de vacanta			2.000	1.500	1.450	1.450	1.450	1.450	
			10 03		Contributii			2.000	2.000	1.843	1.843	1.843	1.843	
			10 03 07		Contributia asiguratorie pentru munca			2.000	2.000	1.843	1.843	1.843	1.843	
			20		TITLUL II BUNURI SI SERVICII			16.000	14.000	13.633	13.633	13.633	13.633	
			20 01		Bunuri si servicii			15.000	13.500	13.474	13.474	13.474	13.474	
			20 01 08		Posta, telecomunicatii, radio, tv, internet			1.000	1.000	987	987	987	987	
			20 01 30		Alte bunuri si servicii pentru intretinere si functionare			14.000	12.500	12.487	12.487	12.487	12.487	
			20 06		Deplasari, detasari, transferari			1.000	500	159	159	159	159	
			20 06 01		Deplasari interne, detasari, transferari			1.000	500	159	159	159	159	
			70		CHELTUIELI DE CAPITAL			38.000	38.000	38.000	38.000	38.000	38.000	
			71		TITLUL XV ACTIVE NEFINANCIARE			38.000	38.000	38.000	38.000	38.000	38.000	
			71 01		Active fixe			38.000	38.000	38.000	38.000	38.000	38.000	
			71 01 30		Alte active fixe (inclusiv reparatii capitale)			38.000	38.000	38.000	38.000	38.000	38.000	

Conducatorul compartimentului
financiar-contabil

